

INFORME SEMANAL VOLUMENES TRANSADOS MERCADO SECUNDARIO
 Subdirección de Financiamiento Interno de la Nación
 Dirección General de Crédito Público y Tesoro Nacional
 Ministerio de Hacienda y Crédito Público

martes, 30 de julio de 2019

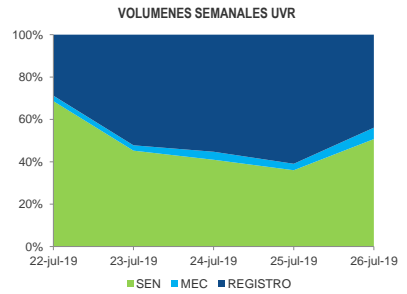
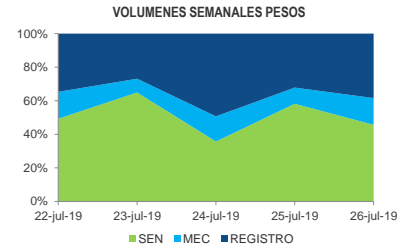


El emprendimiento es de todos

Minhacienda

	VOLUMENES TRANSADOS POR TÍTULO*					TURN OVER			
	TÍTULO	EMISIONES	SEN	MEC	REGISTRO	SEN	MEC	REGISTRO	
COP	sep-19	3.249.999	-	10.000	-	0,000%	0,308%	0,000%	
	dic-19	4.249.999	-	13.500	-	0,000%	0,318%	0,000%	
	mar-20	4.550.000	2.000	-	1.130	0,044%	0,000%	0,484%	
	jun-20	2.450.000	40.000	9.500	43.000	1,633%	0,388%	1,755%	
	sep-19	5.510.804	53.000	-	125.000	0,962%	0,000%	2,268%	
	jul-20	14.610.763	157.500	44.500	151.850	1,078%	0,305%	1,039%	
	may-22	33.484.936	1.159.000	499.500	1.204.706	3,461%	1,492%	3,598%	
	jul-24	26.889.987	1.305.000	544.000	689.900	4,853%	2,023%	2,566%	
	nov-25	19.138.195	996.000	62.500	360.785	5,204%	0,327%	1,885%	
	ago-26	28.778.994	548.500	19.500	380.500	1,906%	0,068%	1,322%	
	abr-28	29.181.987	965.500	211.000	504.900	3,309%	0,723%	1,730%	
	sep-30	17.395.464	84.500	2.000	35.000	0,486%	0,011%	0,201%	
	jun-32	18.114.036	269.500	21.000	409.000	1,488%	0,116%	2,258%	
	oct-34	8.184.428	273.500	53.000	381.000	3,342%	0,648%	4,655%	
	UVR	mar-21	20.582.326	284.260	69.725	370.706	1,381%	0,339%	1,801%
		feb-23	27.798.837	585.909	18.772	485.992	2,108%	0,068%	1,748%
may-25		10.532.489	46.258	-	59.668	0,439%	0,000%	0,567%	
mar-27		13.223.691	303.053	2.866	149.366	2,292%	0,022%	1,130%	
mar-33		10.028.274	8.046	13.411	54.578	0,080%	0,134%	0,544%	
abr-35		15.138.142	187.047	-	212.536	1,236%	0,000%	1,404%	
feb-37		3.446.331	87.154	-	49.880	2,529%	0,000%	1,447%	
jun-49		3.129.407	-	-	-	0,000%	0,000%	0,000%	

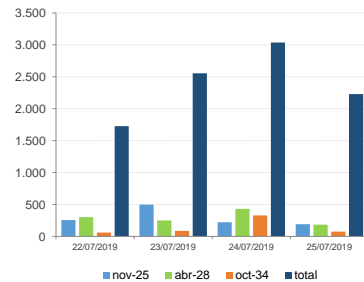
*Cifras en millones de pesos



FECHA	VOLUMENES TRANSADOS SEMANALES**					
	COP		MEC		REGISTRO	
	SEN	UVR	COP	UVR	COP	UVR
22-jul-19	851	548	276	20	600	230
23-jul-19	1.659	191	209	11	686	220
24-jul-19	1.085	346	455	32	1.498	467
25-jul-19	1.298	127	216	11	717	214
26-jul-19	962	290	335	31	807	251
TOTAL	5.854	1.502	1.490	105	4.308	1.383

**Cifras en miles de millones de pesos

*** Fuente: Banco de la República



TERMINOS Y CONDICIONES PARA EL USO DE LA INFORMACION CONTENIDA EN ESTE INFORME: La dirección General de Crédito Público y del Tesoro Nacional, por intermedio de la Subdirección de Financiamiento Interno de la Nación, distribuye informes públicos y periódicos donde se incluyen datos relacionados con el mercado secundario de los títulos de deuda pública interna de la República de Colombia, tales como tasas, montos y rendimientos. Dichos documentos contienen información general y por lo tanto, no puede considerarse que mediante uno o varios de ellos se realice una promoción comercial, invitación, asesoría, oferta, garantía u obligación de la República de Colombia o del Ministerio de Hacienda y Crédito Público, para vender, comprar, mantener títulos de deuda pública interna, o realizar operaciones con derivados, opciones o cualquier tipo de contrato u operación financiera relacionada con los mismos. En consecuencia, la Nación (Ministerio de Hacienda y Crédito Público) no asume ningún tipo de responsabilidad por las consecuencias derivadas de las acciones u omisiones que se hayan fundamentado en estos informes. Los títulos de deuda interna sobre los cuales se han emitido estos informes fueron emitidos y colocados en el mercado nacional de capitales, por lo cual a su circulación y pago se aplicarán las normas correspondientes a la jurisdicción nacional, toda en esta informe puede entenderse como una modificación a los contratos, anexos y demás documentos suscritos en ejecución o desarrollo de operaciones de crédito público, asimiladas o conexas, o como un concepto sobre la posibilidad de realizar transacciones relacionadas con estos títulos en Colombia. Las citas, transcripciones o cualquier tipo de referencia que se haga a todo o parte de estos informes, deberá señalar expresamente la aplicación de estos términos y condiciones.