

# INFORME SEMANAL VOLÚMENES TRANSADOS MERCADO SECUNDARIO

Subdirección de Financiamiento Interno de la Nación  
Dirección General de Crédito Público y Tesoro Nacional  
Ministerio de Hacienda y Crédito Público



martes, 29 de noviembre de 2016

	VOLÚMENES TRANZADOS POR TÍTULO*				TURN OVER			
	TÍTULO	EMISIONES	SEN	MEC	REGISTRO	SEN	MEC	REGISTRO
COP	dic-16	2,599,999	415,500	5,500	181,618	15.981%	0.212%	6.985%
	mar-17	2,600,000	1,000	-	3,200	0.038%	0.000%	0.123%
	jun-17	2,599,999	-	500	16,000	0.000%	0.019%	0.615%
	sep-17	2,119,999	5,000	28,000	52,000	0.236%	1.321%	2.453%
	oct-18	9,461,685	22,000	10,000	90,500	0.233%	0.106%	0.956%
	nov-18	10,232,573	763,000	588,500	438,500	7.457%	5.751%	4.285%
	jul-20	19,472,191	642,000	58,500	241,000	3.297%	0.300%	1.238%
	sep-19	13,740,499	1,255,000	124,500	473,500	9.134%	0.906%	3.446%
	may-22	20,605,840	921,000	55,500	313,617	4.470%	0.269%	1.522%
	jul-24	26,889,987	685,000	3,817,500	1,112,763	2.547%	14.197%	4.138%
UVR	ago-26	20,277,013	739,500	62,500	650,500	3.647%	0.308%	3.208%
	abr-28	13,804,481	32,000	500	20,000	0.232%	0.004%	0.145%
	sep-30	16,641,086	415,500	5,500	181,618	2.497%	0.033%	0.566%
	may-17	11,896,196	20,605	14,545	71,512	0.173%	0.122%	0.601%
	abr-19	9,860,281	95,148	2,424	32,726	0.965%	0.025%	0.332%
	mar-21	14,287,455	421,807	-	89,830	2.952%	0.000%	0.629%
	feb-23	14,477,112	58,182	-	16,970	0.402%	0.000%	0.117%
	may-25	7,346,122	39,999	-	123,392	0.544%	0.000%	1.680%
	mar-33	8,621,784	16,969	-	4,848	0.197%	0.000%	0.056%
	abr-35	3,853,954	90,908	-	36,363	2.359%	0.000%	0.944%

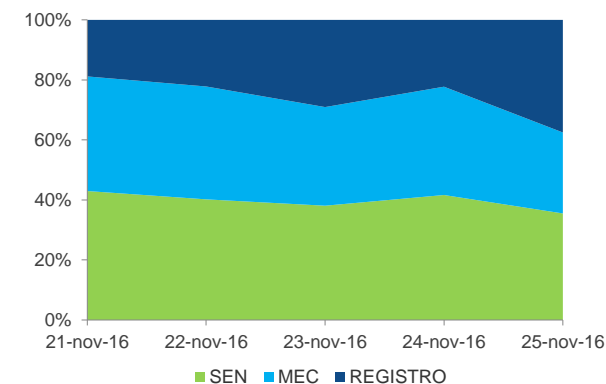
\*Cifras en millones de pesos

FECHA	VOLÚMENES TRANSADOS SEMANALES**					
	SEN		MEC		REGISTRO	
	COP	UVR	COP	UVR	COP	UVR
21-nov-16	1,051	59	934	-	461	53
22-nov-16	1,217	136	1,139	-	672	87
23-nov-16	1,571	181	1,356	-	1,199	56
24-nov-16	808	138	700	5	432	132
25-nov-16	835	230	635	12	883	47
<b>TOTAL</b>	<b>4,431</b>	<b>684</b>	<b>3,830</b>	<b>17</b>	<b>3,185</b>	<b>322</b>

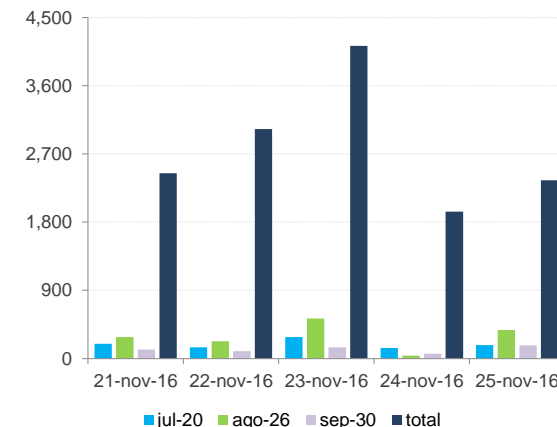
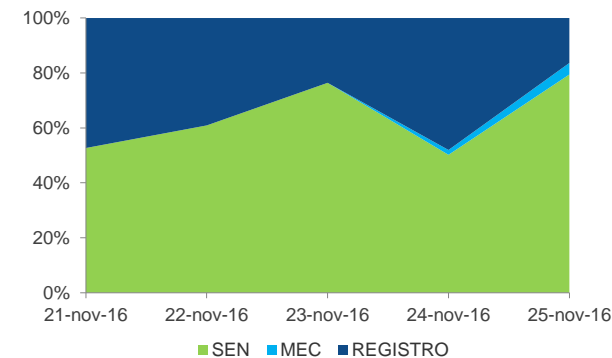
\*\*Cifras en miles de millones de pesos

\*\*\* Fuente: Banco de la República

## VOLÚMENES SEMANALES PESOS



## VOLUMENES SEMANALES UVR



TERMINOS Y CONDICIONES PARA EL USO DE LA INFORMACIÓN CONTENIDA EN ESTE INFORME: La dirección General de Crédito Público y del Tesoro Nacional, por intermedio de la Subdirección de Financiamiento Interno de la Nación, distribuye informes públicos y periódicos donde se incluyen datos relacionados con el mercado secundario de los títulos de deuda pública interna de la República de Colombia, tales como tasas, montos y rendimientos. Dichos documentos contienen información general y por lo tanto, no puede considerarse que mediante uno o varios de ellos se realice una promoción comercial, invitación, asesoría, oferta, garantía u obligación de la República de Colombia o del Ministerio de Hacienda y Crédito Público, para vender, comprar, mantener títulos de deuda pública interna, o celebrar operaciones con derivados, ofertas, promesas o cualquier tipo de contrato u operación financiera relacionada con los mismos. En consecuencia, la nación (Ministerio de Hacienda y Crédito Público) no asume ningún tipo de responsabilidad por las consecuencias derivadas de las acciones u omisiones que se hayan fundamentando en estos informes. Los títulos de deuda pública interna sobre los cuales versan estos informes fueron emitidos y colocados en el mercado nacional de capitales, por lo cual a su circulación y pago se aplicarán las normas correspondientes a la jurisdicción nacional, nada en este informe puede entenderse como una modificación a los contratos, anexos y demás documentos suscritos en ejecución o desarrollo de operaciones de crédito público, asimiladas o conexas, o como un concepto sobre la posibilidad de realizar transacciones relacionadas con estos títulos en Colombia. Las citas, transcripciones o cualquier tipo de referencia que se haga a todo o parte de estos informes, deberá señalar expresamente la aplicación de éstos términos y condiciones.