

INFORME SEMANAL VOLUMENES TRANSADOS MERCADO SECUNDARIO
Subdirección de Financiamiento Interno de la Nación
Dirección General de Crédito Público y Tesoro Nacional



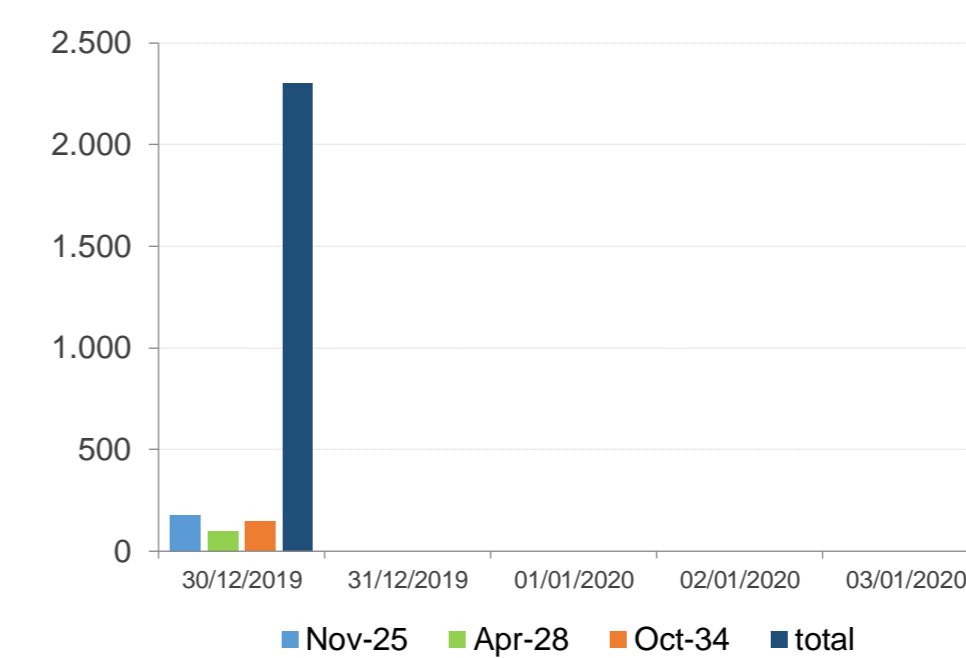
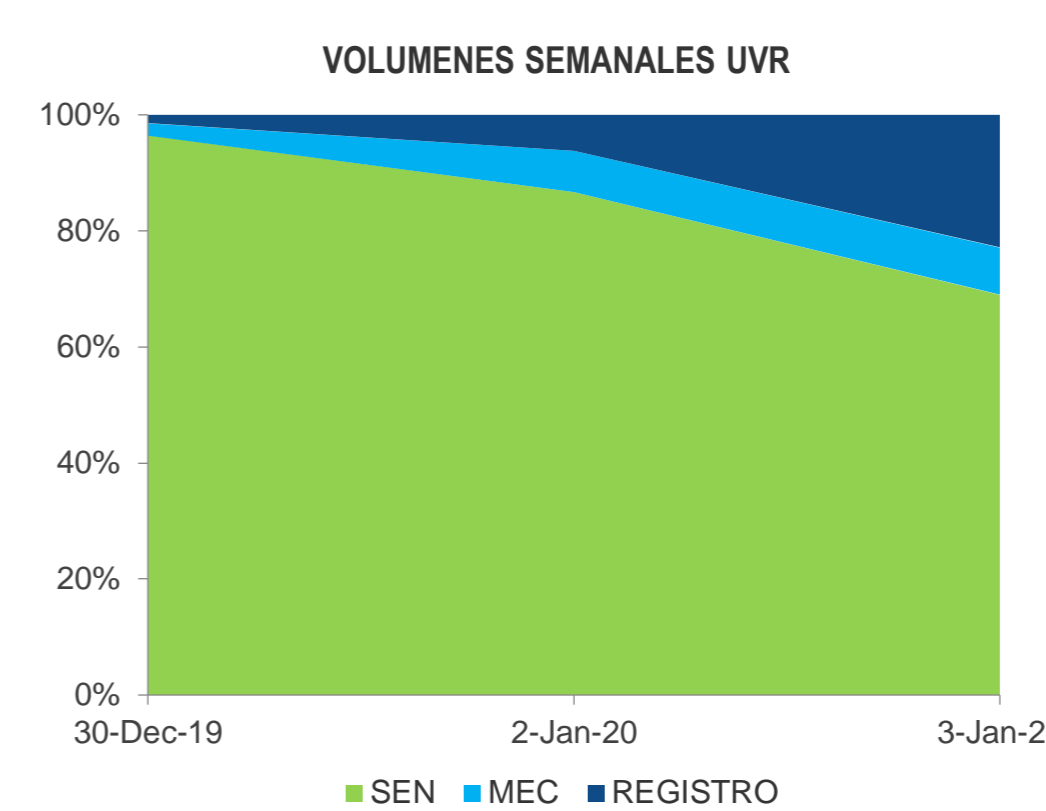
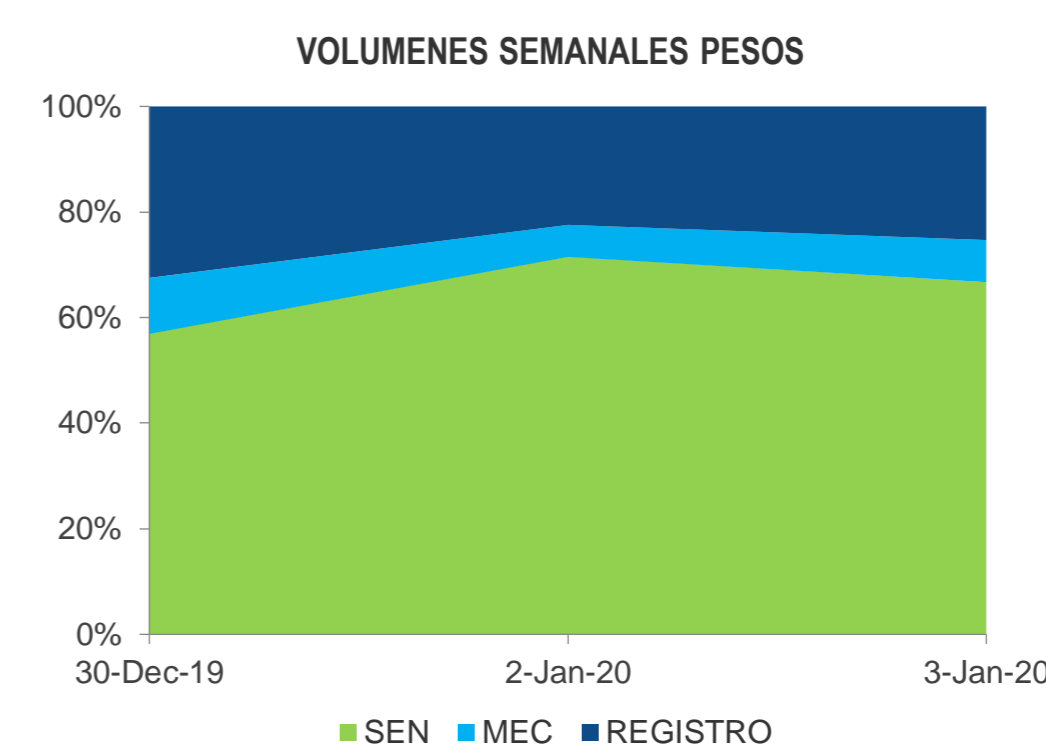
miércoles, 08 de enero de 2020

	TÍTULO	VOLUMENES TRANSADOS POR TÍTULO*			TURN OVER			
		EMISIONES	SEN	MEC	REGISTRO	SEN	MEC	REGISTRO
COP	sep-20	4.405.000	720.000	-	5.700	16,345%	0,000%	0,129%
	dic-20	700.000	75.000	1.000	-	0,000%	0,000%	0,000%
	mar-20	4.550.000	1.570.000	-	1.130	34,505%	0,000%	1,209%
	jun-20	4.536.000	600.000	5.000	30.000	13,228%	0,110%	0,661%
	jul-20	6.806.427	21.000	2.438	53.500	0,309%	0,036%	0,786%
	may-22	33.484.936	1.348.500	549.943	1.793.580	4,027%	1,642%	5,356%
	jul-24	25.779.228	902.500	180.500	146.700	3,501%	0,700%	0,569%
	nov-25	19.942.891	621.000	18.600	340.690	3,114%	0,093%	1,708%
	ago-26	28.778.994	329.500	34.773	111.600	1,145%	0,121%	0,388%
	abr-28	31.037.018	849.500	87.390	156.100	2,737%	0,282%	0,503%
UVR	sep-30	17.802.886	210.000	-	-	1,180%	0,000%	0,000%
	jun-32	18.823.780	133.000	-	26.500	0,707%	0,000%	0,141%
	oct-34	9.906.585	152.000	-	185.500	1,534%	0,000%	1,872%
	mar-21	15.793.960	2.043.948	5.414	86.635	12,941%	0,034%	0,549%
	feb-23	28.219.459	418.280	18.950	41.368	1,482%	0,067%	0,147%
	may-25	10.631.381	46.021	5.415	33.841	0,433%	0,051%	0,318%
	mar-27	17.003.853	120.477	43.318	27.074	0,709%	0,255%	0,159%
	mar-33	10.268.450	72.418	10.830	20.305	0,705%	0,105%	0,198%
	abr-35	15.320.416	33.164	2.355	54.960	0,216%	0,015%	0,359%
	feb-37	5.484.986	16.921	106.398	64.977	0,308%	1,940%	1,185%
jun-49	3.158.790	-	-	-	0,000%	0,000%	0,000%	

*Cifras en millones de pesos
**Contiene los volúmenes de negociación en Simultaneas y Compraventas

FECHA	SEN		MEC		REGISTRO	
	COP	UVR	COP	UVR	COP	UVR
30-dic-19	1.311	991	245	21	748	15
02-ene-20	3.113	1.031	261	85	975	73
03-ene-20	3.109	729	375	86	1.182	241
TOTAL	7.532	2.751	880	193	2.905	329

Cifras en miles de millones de pesos * Fuente: Banco de la República



TERMINOS Y CONDICIONES PARA EL USO DE LA INFORMACION CONTENIDA EN ESTE INFORME: La dirección General de Crédito Público y del Tesoro Nacional, por intermedio de la Subdirección de Financiamiento Interno de la Nación, distribuye informes públicos y periódicos donde se incluyen datos relacionados con el mercado secundario de los títulos de deuda pública interna de la República de Colombia, tales como tasas, montos y rendimientos. Dichos documentos contienen información general y por lo tanto, no puede considerarse que mediante uno o varios de ellos se establezca una promoción comercial, invitación, asesoría, oferta, garantía u obligación de la República de Colombia o del Ministerio de Hacienda y Crédito Público, para vender, comprar, mantener títulos de deuda pública interna, o realizar operaciones con derivados, opciones o cualquier tipo de contrato u operación financiera relacionada con los mismos. En consecuencia, la Nación (Ministerio de Hacienda y Crédito Público) no asume ningún tipo de responsabilidad por las consecuencias derivadas de las acciones u omisiones que se hayan fundamentado en estos informes. Los datos de deuda interna sobre los cuales están basados estos informes fueron emitidos y colocados en el mercado nacional de capitales, por lo cual a su circulación y pago se aplicarán las normas correspondientes a la jurisdicción nacional, nada en este informe puede entenderse como una modificación a los contratos, anexos y demás documentos suscritos en ejecución o desarrollo de operaciones de crédito público, asimiladas o conexas, o como un concepto sobre la posibilidad de realizar transacciones relacionadas con estos títulos en Colombia. Las citas, transcripciones o cualquier tipo de referencia que se haga a todo o parte de estos informes, deberá señalar expresamente la aplicación de estos términos y condiciones.