

INFORME SEMANAL VOLUMENES TRANSADOS MERCADO SECUNDARIO
 Subdirección de Financiamiento Interno de la Nación
 Dirección General de Crédito Público y Tesoro Nacional
 Ministerio de Hacienda y Crédito Público



martes, 06 de junio de 2017

	VOLUMENES TRANSADOS POR TÍTULO*				TURN OVER			
	TÍTULO	EMISIONES	SEN	MEC	REGISTRO	SEN	MEC	REGISTRO
COP	jun-17	2,599,999	188,000	500	65,500	7.231%	0.019%	2.519%
	sep-17	2,519,999	-	10,000	16,500	0.000%	0.397%	0.655%
	dic-17	2,600,000	-	500	20,500	0.000%	0.019%	0.788%
	mar-18	2,400,000	-	-	-	0.000%	0.000%	0.000%
	nov-18	10,232,573	1,904,500	45,000	501,680	18.612%	0.440%	4.903%
	jul-20	19,472,191	1,203,000	1,655,000	471,590	6.178%	8.499%	2.422%
	sep-19	13,849,626	1,501,500	140,000	612,361	10.841%	1.011%	4.421%
	may-22	25,111,037	2,238,500	34,500	534,515	8.914%	0.137%	2.129%
	jul-24	26,889,987	1,665,500	47,000	292,263	6.194%	0.175%	1.087%
	ago-26	24,677,731	15,000	-	36,500	0.061%	0.000%	0.148%
	abr-28	13,804,481	405,588	618	86,865	2.938%	0.004%	0.629%
	sep-30	17,081,086	205,000	1,000	79,500	1.200%	0.006%	0.436%
	jun-32	5,771,973	1,367,500	38,500	142,300	23.692%	0.006%	2.465%
	UVR	may-17	-	-	-	-	0.000%	0.000%
abr-19		10,185,998	501,389	7,512	194,800	4.922%	0.049%	1.912%
mar-21		17,289,567	828,755	412	87,128	4.793%	0.002%	0.504%
feb-23		14,955,337	11,265	-	7,510	0.075%	0.000%	0.050%
may-25		9,665,545	501,389	7,512	194,800	5.187%	0.078%	2.015%
mar-27		3,006,366	281,664	437	31,292	9.369%	0.015%	1.041%
mar-33		8,906,589	125,166	-	-	1.405%	0.000%	0.000%
abr-35		5,672,917	307,310	-	30,042	5.417%	0.000%	0.530%

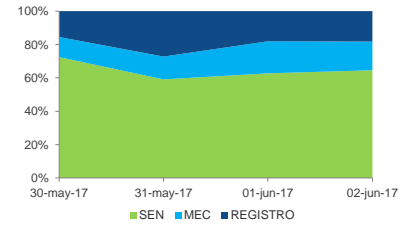
*Cifras en millones de pesos

FECHA	VOLUMENES TRANSADOS SEMANALES**					
	SEN		MEC		REGISTRO	
	COP	UVR	COP	UVR	COP	UVR
30-may-17	2,800	358	467	1	598	88
31-may-17	2,496	558	577	3	1,150	115
01-jun-17	2,781	949	851	1	802	130
02-jun-17	2,935	596	780	5	831	104
TOTAL	11,012	2,461	2,675	9	3,381	438

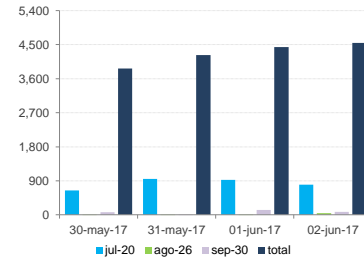
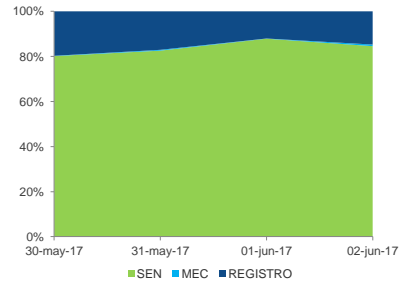
**Cifras en miles de millones de pesos

*** Fuente: Banco de la República

VOLUMENES SEMANALES PESOS



VOLUMENES SEMANALES UVR



TERMINOS Y CONDICIONES PARA EL USO DE LA INFORMACIÓN CONTENIDA EN ESTE INFORME: La dirección General de Crédito Público y del Tesoro Nacional, por intermedio de la Subdirección de Financiamiento Interno de la Nación, distribuye informes públicos y periódicos donde se incluyen datos relacionados con el mercado secundario de los títulos de deuda pública interna de la República de Colombia, tales como tasas, montos y rendimientos. Dichos documentos contienen información general y por lo tanto, no pueden considerarse que mediante uno o varios de ellos se realice una promoción comercial, inversión, asesoría, oferta, garantía u obligación de la República de Colombia o del Ministerio de Hacienda y Crédito Público, para vender, comprar, mantener títulos de deuda pública interna, o celebrar operaciones con derivados, ofertas, promesas o cualquier tipo de contrato u operación financiera relacionada con los mismos. En consecuencia, la nación (Ministerio de Hacienda y Crédito Público) no asume ningún tipo de responsabilidad por las consecuencias derivadas de las acciones u omisiones que se hayan fundamentado en estos informes. Los títulos de deuda interna sobre los cuales versan estos informes fueron emitidos y colocados en el mercado nacional de capitales, por lo cual a su circulación y pago se aplicarán las normas correspondientes a la jurisdicción nacional, nada en este informe puede entenderse como una modificación a los contratos, anexos y demás documentos suscritos en ejecución o desarrollo de operaciones de crédito público, similares o conexas, o como un concepto sobre la posibilidad de realizar transacciones relacionadas con estos títulos en Colombia. Las citas, transcripciones o cualquier tipo de referencia que se haga a todo o parte de estos informes, deberá señalar expresamente la aplicación de estos términos y condiciones.