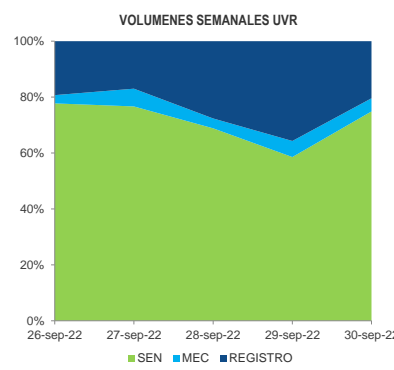
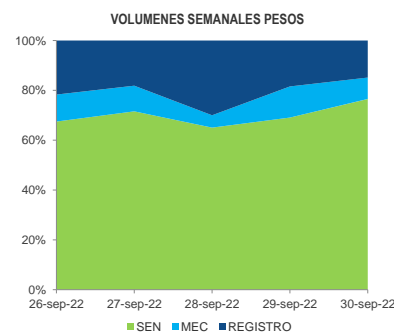


INFORME SEMANAL VOLÚMENES TRANSADOS MERCADO SECUNDARIO
 Subdirección de Financiamiento Interno de la Nación
 Dirección General de Crédito Público y Tesoro Nacional
 Ministerio de Hacienda y Crédito Público

martes, 4 de octubre de 2022



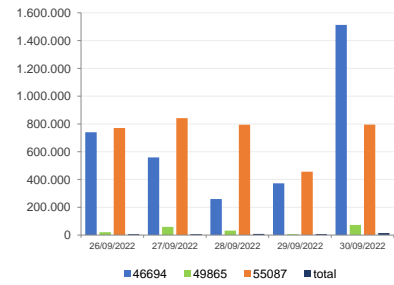
	TÍTULO	EMISIONES	SEN			MEC			REGISTRO			TURN OVER		
			COP	UVR	COP	UVR	COP	UVR	COP	UVR	COP	UVR	COP	UVR
	dic-22	3.314.000	-	-	5.600	-	-	-	-	0,000%	0,169%	0,000%	0,000%	
	mar-23	3.391.070	-	-	-	-	-	-	-	0,000%	0,000%	0,000%	0,000%	
	jun-23	3.575.000	71.500	-	-	-	-	-	-	2,000%	0,000%	0,000%	0,000%	
	sep-23	1.125.000	46.000	-	-	19.000	-	-	-	4,089%	0,000%	1,689%	-	
	jul-24	24.563.554	3.315.000	1.459.719	1.978.506	-	-	-	-	13,496%	5,943%	8,055%	-	
	nov-25	19.952.832	6.358.000	996.868	1.332.678	-	-	-	-	31,865%	4,996%	6,679%	-	
	ago-26	29.419.494	2.623.000	55.230	688.650	-	-	-	-	8,916%	0,188%	2,341%	-	
	nov-27	20.130.204	2.960.000	34.000	449.287	-	-	-	-	14,704%	0,169%	2,232%	-	
	abr-28	31.180.975	1.777.000	38.497	1.239.450	-	-	-	-	5,699%	0,123%	3,975%	-	
	sep-30	22.037.127	497.500	121.500	945.000	-	-	-	-	2,258%	0,551%	2,140%	-	
	mar-31	29.305.108	5.055.500	263.235	693.605	-	-	-	-	17,251%	0,898%	2,367%	-	
	mar-31	2.142.224	160.500	-	60.000	-	-	-	-	7,492%	0,000%	2,801%	-	
	jun-32	27.953.498	1.665.000	346.935	283.015	-	-	-	-	5,956%	1,241%	1,012%	-	
	oct-34	27.505.275	1.364.500	328.000	101.500	-	-	-	-	4,961%	1,192%	0,369%	-	
	jul-36	12.051.017	114.500	49.500	25.751	-	-	-	-	0,950%	0,411%	0,214%	-	
	may-42	17.574.501	1.726.000	10.800	512.514	-	-	-	-	9,821%	0,061%	2,916%	-	
	oct-50	19.252.055	3.081.000	280.630	297.000	-	-	-	-	16,003%	1,458%	1,543%	-	
	feb-23	17.914.646	2.290.051	75.861	59.883	-	-	-	-	13,669%	0,453%	0,357%	-	
	may-25	16.687.065	1.513.807	203.886	886.193	-	-	-	-	9,012%	1,214%	5,276%	-	
	mar-27	20.904.737	509.720	90.060	501.984	-	-	-	-	2,422%	0,428%	2,385%	-	
	abr-29	12.470.499	1.161.471	90.866	212.849	-	-	-	-	8,931%	0,699%	1,637%	-	
	mar-33	13.881.932	384.782	12.637	24.429	-	-	-	-	2,753%	0,090%	0,175%	-	
	abr-35	25.775.116	527.787	-	383.547	-	-	-	-	1,938%	0,000%	1,409%	-	
	feb-37	25.404.872	1.182.629	3.162	358.090	-	-	-	-	4,558%	0,012%	1,380%	-	
	jun-49	16.487.666	994.048	94.807	461.413	-	-	-	-	5,907%	0,563%	2,742%	-	



*Cifras en millones de pesos
 **Contiene los volúmenes de negociación en Simultaneas y Compraventas

FECHA	VOLUMENES TRANSADOS SEMANALES**					
	SEN		MEC		REGISTRO	
	COP	UVR	COP	UVR	COP	UVR
26-sep-22	4.336	795	695	30	1.393	197
27-sep-22	4.831	1.939	693	161	1.225	430
28-sep-22	5.320	2.225	405	113	2.454	893
29-sep-22	5.284	1.146	952	113	1.410	698
30-sep-22	11.045	2.460	1.245	154	2.144	670
TOTAL	30.815	8.564	3.991	571	8.626	2.888

Cifras en miles de millones de pesos * Fuente: Banco de la República



TERMINOS Y CONDICIONES PARA EL USO DE LA INFORMACION CONTENIDA EN ESTE INFORME: La dirección General de Crédito Público y del Tesoro Nacional, por intermedio de la Subdirección de Financiamiento Interno de la Nación, distribuye informes públicos y periódicos donde se incluyen datos relacionados con el mercado secundario de los títulos de deuda pública interna de la República de Colombia, tales como tasas, montos y vencimientos. Dichos documentos contienen información general y por lo tanto, no puede considerarse que mediante uno o varios de ellos se realice una promoción comercial, inducción, asesoría, oferta, garantía u obligación de la República de Colombia o del Ministerio de Hacienda y Crédito Público, para vender, comprar, mantener títulos de deuda pública interna, o realizar operaciones con derivadas, ofertas, promesas o cualquier tipo de contrato u operación financiera relacionada con los mismos. En consecuencia, la Nación (Ministerio de Hacienda y Crédito Público) no asume ningún tipo de responsabilidad por las consecuencias derivadas de las acciones u omisiones que se hayan fundamentado en estos informes. Los títulos de deuda pública interna sobre los cuales se emiten estos informes fueron emitidos y cotizados en el mercado nacional de valores, por lo cual a su circulación y pago se aplicarán las normas correspondientes a la jurisdicción nacional, nada en este informe podrá entenderse como una modificación a los contratos, emisor y demás documentos suscritos en ejecución o demanda de operaciones de crédito público, emitidos o conexas, o como un concepto sobre la posibilidad de realizar transacciones relacionadas con estos títulos en Colombia. Los datos, estadísticas o cualquier tipo de referencia que se haga a todo o parte de estos informes, deberá señalar expresamente la aplicación de estos términos y condiciones.