

# INFORME SEMANAL VOLÚMENES TRANSADOS MERCADO SECUNDARIO

Subdirección de Financiamiento Interno de la Nación  
Dirección General de Crédito Público y Tesoro Nacional  
Ministerio de Hacienda y Crédito Público



martes, 06 de diciembre de 2016

	VOLUMENES TRANZADOS POR TÍTULO*				TURN OVER			
	TÍTULO	EMISIONES	SEN	MEC	REGISTRO	SEN	MEC	REGISTRO
COP	dic-16	2,599,999	-	165,000	235,000	0.000%	6.346%	9.038%
	mar-17	2,600,000	-	16,500	23,500	0.000%	0.635%	0.904%
	jun-17	2,599,999	-	500	-	0.000%	0.019%	0.000%
	sep-17	2,319,999	11,500	21,000	98,000	0.496%	0.905%	4.224%
	oct-18	9,341,133	39,000	81,000	168,500	0.418%	0.867%	1.804%
	nov-18	10,232,573	457,500	1,016,500	659,950	4.471%	9.934%	6.450%
	jul-20	19,472,191	1,067,000	93,100	396,774	5.480%	0.478%	2.038%
	sep-19	13,740,499	1,311,000	145,600	240,020	9.541%	1.060%	1.747%
	may-22	20,813,519	1,486,000	31,044	519,153	7.140%	0.149%	2.494%
	jul-24	26,889,987	560,000	3,183,000	871,784	2.083%	11.837%	3.242%
	ago-26	20,339,013	747,500	114,000	623,600	3.675%	0.560%	3.066%
	abr-28	13,804,481	134,500	1,400	27,037	0.974%	0.010%	0.196%
	sep-30	16,676,086	505,500	23,500	169,200	3.031%	0.141%	0.931%
	UVR	may-17	11,862,500	71,503	9,695	67,869	0.603%	0.082%
abr-19		9,858,902	121,192	13,331	193,903	1.229%	0.135%	1.967%
mar-21		14,314,760	418,121	2,424	115,133	2.921%	0.017%	0.804%
feb-23		14,475,087	2,424	-	-	0.017%	0.000%	0.000%
may-25		7,364,484	20,603	-	35,516	0.280%	0.000%	0.482%
mar-33		8,620,578	14,543	-	6,060	0.169%	0.000%	0.070%
abr-35		3,901,890	48,478	-	19,390	1.242%	0.000%	0.497%

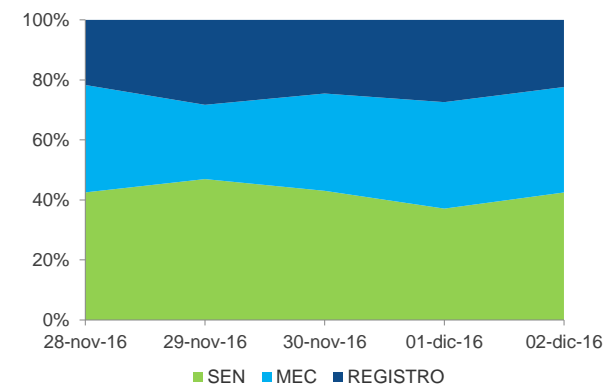
\*Cifras en millones de pesos

FECHA	VOLUMENES TRANSADOS SEMANALES**					
	SEN		MEC		REGISTRO	
	COP	UVR	COP	UVR	COP	UVR
28-nov-16	1,022	84	860	2	521	22
29-nov-16	1,958	265	1,032	2	1,180	74
30-nov-16	1,304	159	983	1	743	62
01-dic-16	1,422	57	1,359	-	1,050	80
02-dic-16	615	132	509	19	323	200
<b>TOTAL</b>	<b>5,298</b>	<b>613</b>	<b>3,882</b>	<b>23</b>	<b>3,297</b>	<b>416</b>

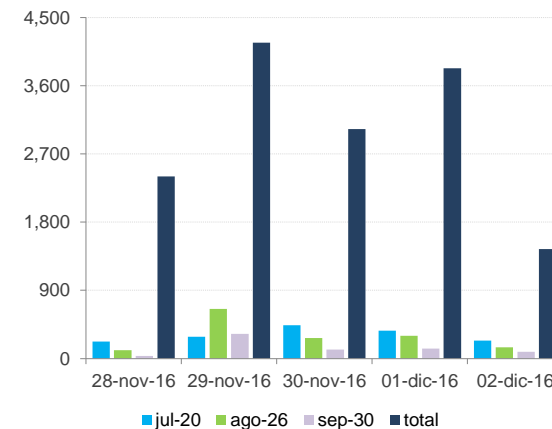
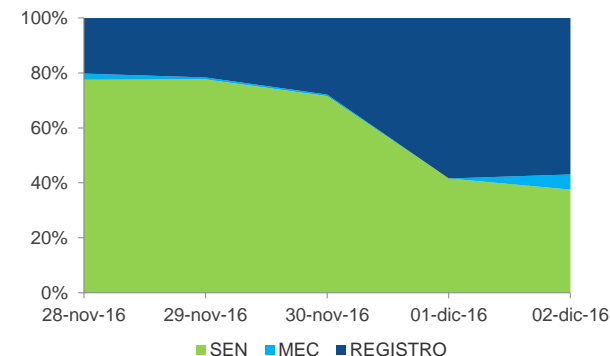
\*\*Cifras en miles de millones de pesos

\*\*\* Fuente: Banco de la República

## VOLUMENES SEMANALES PESOS



## VOLUMENES SEMANALES UVR



TERMINOS Y CONDICIONES PARA EL USO DE LA INFORMACIÓN CONTENIDA EN ESTE INFORME: La dirección General de Crédito Público y del Tesoro Nacional, por intermedio de la Subdirección de Financiamiento Interno de la Nación, distribuye informes públicos y periódicos donde se incluyen datos relacionados con el mercado secundario de los títulos de deuda pública interna de la República de Colombia, tales como tasas, montos y rendimientos. Dichos documentos contienen información general y por lo tanto, no puede considerarse que mediante uno o varios de ellos se realice una promoción comercial, invitación, asesoría, oferta, garantía u obligación de la República de Colombia o del Ministerio de Hacienda y Crédito Público, para vender, comprar, mantener títulos de deuda pública interna, o celebrar operaciones con derivados, ofertas, promesas o cualquier tipo de contrato u operación financiera relacionada con los mismos. En consecuencia, la nación (Ministerio de Hacienda y Crédito Público) no asume ningún tipo de responsabilidad por las consecuencias derivadas de las acciones u omisiones que se hayan fundamentando en estos informes. Los títulos de deuda pública interna sobre los cuales versan estos informes fueron emitidos y colocados en el mercado nacional de capitales, por lo cual a su circulación y pago se aplicarán las normas correspondientes a la jurisdicción nacional, nada en este informe puede entenderse como una modificación a los contratos, anexos y demás documentos suscritos en ejecución o desarrollo de operaciones de crédito público, asimiladas o conexas, o como un concepto sobre la posibilidad de realizar transacciones relacionadas con estos títulos en Colombia. Las citas, transcripciones o cualquier tipo de referencia que se haga a todo o parte de estos informes, deberá señalar expresamente la aplicación de éstos términos y condiciones.