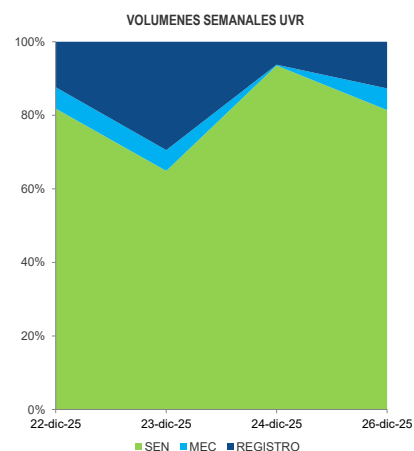
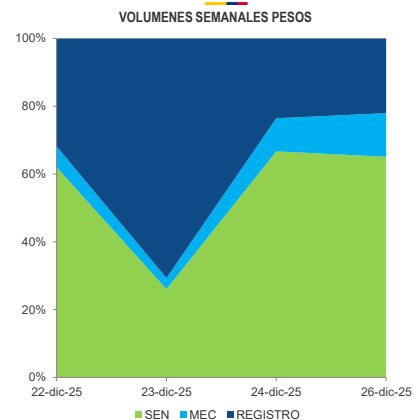


**INFORME SEMANAL VOLUMENES TRANSADOS MERCADO SECUNDARIO**  
 Subdirección de Financiamiento Interno de la Nación  
 Dirección General de Crédito Público y Tesoro Nacional  
 Ministerio de Hacienda y Crédito Público

martes, 30 de diciembre de 2025



| TÍTULO              | EMISIONES  | SEN       |           |            | MEC     |        |          | REGISTRO |     |          | TURN OVER |     |          |
|---------------------|------------|-----------|-----------|------------|---------|--------|----------|----------|-----|----------|-----------|-----|----------|
|                     |            | SEN       | MEC       | REGISTRO   | SEN     | MEC    | REGISTRO | SEN      | MEC | REGISTRO | SEN       | MEC | REGISTRO |
| mar-26              | 8,197,341  | 350,000   | -         | 290,000    | 4.270%  | 0.000% | 3.538%   |          |     |          |           |     |          |
| jun-26              | 6,701,415  | 191,000   | 2,500     | 80,000     | 2.850%  | 0.037% | 1.194%   |          |     |          |           |     |          |
| ago-26 <sup>1</sup> | 24,921,504 | 1,000     | 1,000     | 3,000      | 0.004%  | 0.004% | 0.012%   |          |     |          |           |     |          |
| ago-26              | 8,663,566  | 1,200,000 | 51,000    | 54,325     | 13.851% | 0.589% | 0.627%   |          |     |          |           |     |          |
| sep-26              | 6,029,838  | 550,000   | -         | 650,400    | 9.121%  | 0.000% | 10.786%  |          |     |          |           |     |          |
| oct-26              | 6,056,599  | 1,950,000 | -         | 349,000    | 32.196% | 0.000% | 5.762%   |          |     |          |           |     |          |
| nov-26              | 6,901,744  | 2,415,500 | 333,000   | 609,500    | 34.998% | 4.825% | 8.831%   |          |     |          |           |     |          |
| dic-26              | 1,484,131  | -         | -         | -          | 0.000%  | 0.000% | 0.000%   |          |     |          |           |     |          |
| nov-27              | 19,358,357 | 4,586,500 | 334,000   | 1,575,181  | 23.693% | 1.725% | 8.137%   |          |     |          |           |     |          |
| abr-28              | 34,426,115 | 6,205,500 | 2,380,949 | 1,532,330  | 18.026% | 6.916% | 4.451%   |          |     |          |           |     |          |
| ago-29              | 43,725,182 | 7,269,500 | 1,494,055 | 10,687,327 | 16.625% | 3.417% | 24.442%  |          |     |          |           |     |          |
| sep-30              | 25,333,284 | 1,374,500 | 11,500    | 1,081,599  | 5.426%  | 0.045% | 3.475%   |          |     |          |           |     |          |
| mar-31              | 30,931,545 | 1,846,500 | 20,000    | 210,776    | 5.970%  | 0.065% | 0.681%   |          |     |          |           |     |          |
| mar-31              | 4,277,969  | 14,000    | -         | 17,242     | 0.327%  | 0.000% | 0.403%   |          |     |          |           |     |          |
| jun-32              | 27,621,627 | 558,000   | 15,919    | 1,462,425  | 2.020%  | 0.058% | 5.294%   |          |     |          |           |     |          |
| feb-33              | 52,313,882 | 2,821,000 | 11,145    | 5,449,009  | 5.392%  | 0.021% | 10.416%  |          |     |          |           |     |          |
| oct-34              | 15,761,623 | 1,095,000 | 53,000    | 86,046     | 6.947%  | 0.336% | 0.546%   |          |     |          |           |     |          |
| ene-35              | 25,672,837 | 1,838,500 | 62,500    | 6,519,359  | 7.161%  | 0.243% | 25.394%  |          |     |          |           |     |          |
| jul-36              | 19,628,755 | 1,367,500 | 21,000    | 208,247    | 6.967%  | 0.107% | 1.061%   |          |     |          |           |     |          |
| nov-40              | 24,624,199 | 737,500   | 76,508    | 6,407,522  | 2.995%  | 0.311% | 26.021%  |          |     |          |           |     |          |
| may-42              | 47,012,755 | 401,000   | 25,500    | 178,946    | 0.853%  | 0.054% | 0.381%   |          |     |          |           |     |          |
| jul-46              | 35,692,554 | 871,500   | 138,500   | 596,995    | 2.442%  | 0.388% | 1.673%   |          |     |          |           |     |          |
| oct-50              | 21,976,239 | 1,196,500 | 4,000     | 701,383    | 5.445%  | 0.018% | 3.192%   |          |     |          |           |     |          |
| mar-58              | 10,528,650 | 426,500   | -         | 265,259    | 4.051%  | 0.000% | 2.519%   |          |     |          |           |     |          |
| mar-27              | 23,721,167 | 8,235,961 | 575,073   | 1,676,313  | 34.720% | 2.424% | 7.067%   |          |     |          |           |     |          |
| abr-29              | 19,735,383 | 4,910,602 | 222,183   | 6,708      | 24.882% | 1.126% | 0.034%   |          |     |          |           |     |          |
| ene-31              | 12,430,268 | 252,124   | 5,070     | 210,435    | 2.028%  | 0.041% | 1.693%   |          |     |          |           |     |          |
| mar-33              | 15,543,658 | 353,373   | -         | 311,490    | 2.273%  | 0.000% | 2.004%   |          |     |          |           |     |          |
| abr-35              | 30,387,445 | 51,615    | 15,882    | 85,993     | 0.170%  | 0.052% | 0.283%   |          |     |          |           |     |          |
| feb-37              | 44,089,944 | 27,793    | -         | 198,523    | 0.063%  | 0.000% | 0.450%   |          |     |          |           |     |          |
| mar-41              | 6,389,903  | 252,130   | -         | 67,497     | 3.946%  | 0.000% | 1.056%   |          |     |          |           |     |          |
| jun-49              | 35,768,157 | 87,351    | -         | 119,115    | 0.244%  | 0.000% | 0.333%   |          |     |          |           |     |          |
| may-55              | 10,130,594 | 116,140   | 11,912    | 131,028    | 1.146%  | 0.118% | 1.293%   |          |     |          |           |     |          |
| feb-62              | 16,249,851 | 289,854   | 16,875    | 62,339     | 1.784%  | 0.104% | 0.384%   |          |     |          |           |     |          |



Nota (1): Este saldo incluye 21,6 billones de pesos que corresponden a un pasivo contingente entregado como garantía en el marco de la nueva estrategia de deuda.

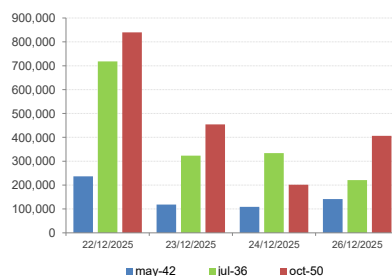
\*Cifras en millones de pesos

\*\*Contiene los volúmenes de negociación en Simultáneas y Compraventas

| FECHA        | VOLUMENES TRANSADOS SEMANALES** |               |              |            |               |              |
|--------------|---------------------------------|---------------|--------------|------------|---------------|--------------|
|              | SEN                             |               | MEC          |            | REGISTRO      |              |
|              | COP                             | UVR           | COP          | UVR        | COP           | UVR          |
| 22-dic-25    | 17,415                          | 4,489         | 1,728        | 320        | 8,957         | 678          |
| 23-dic-25    | 9,500                           | 3,139         | 1,190        | 273        | 25,782        | 1,425        |
| 24-dic-25    | 6,320                           | 3,550         | 924          | 8          | 2,232         | 237          |
| 25-dic-25    | -                               | -             | -            | -          | -             | -            |
| 26-dic-25    | 6,033                           | 3,400         | 1,194        | 246        | 2,045         | 530          |
| <b>TOTAL</b> | <b>39,267</b>                   | <b>14,577</b> | <b>5,036</b> | <b>847</b> | <b>39,016</b> | <b>2,869</b> |

\*\*Cifras en miles de millones de pesos

\*\*\* Fuente: Banco de la República



**TÉRMINOS Y CONDICIONES PARA EL USO DE LA INFORMACIÓN CONTENIDA EN ESTE INFORME:** La dirección General de Crédito Público y del Tesoro Nacional, por intermedio de la Subdirección de Financiamiento Interno de la Nación, distribuye informes públicos y periódicos donde se incluyen datos relacionados con el mercado secundario de los títulos de deuda pública interna de la República de Colombia, tales como tasas, montos y rendimientos. Dichos documentos contienen información general y por lo tanto, no puede considerarse que mediante uno o varios de ellos se realice una promoción comercial, invitación, asesoría, oferta, garantía u obligación de la República de Colombia o del Ministerio de Hacienda y Crédito Público, para vender, comprar, mantener títulos de deuda pública interna, o celebrar operaciones con derivados, ofertas, promesas o cualquier tipo de contrato u operación financiera relacionada con los mismos. En consecuencia, la Nación (Ministerio de Hacienda y Crédito Público) no asume ningún tipo de responsabilidad por las consecuencias derivadas de las acciones u omisiones que se hayan fundamentado en estos informes. Los títulos de deuda interna sobre los cuales versan estos informes fueron emitidos y colocados en el mercado nacional de capitales, por lo cual a su circulación y pago se aplicarán las normas correspondientes a la jurisdicción nacional; nada en este informe puede entenderse como una modificación a los contratos, anexos y demás documentos suscritos en ejecución o desarrollo de operaciones de crédito público, asimiladas o conexas, o como un concepto sobre la posibilidad de realizar transacciones relacionadas con estos títulos en Colombia. Las citas, transcripciones o cualquier tipo de referencia que se haga a todo o parte de estos informes, deberá señalar expresamente la aplicación de estos términos y condiciones.