

INFORME SEMANAL VOLÚMENES TRANSADOS MERCADO SECUNDARIO

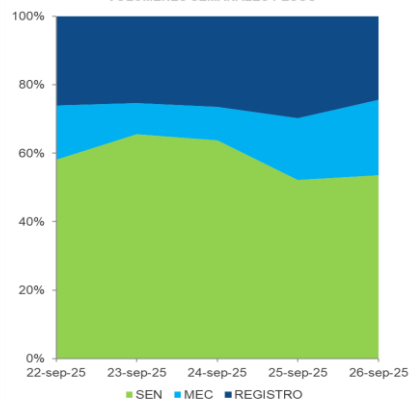
Subdirección de Financiamiento Interno de la Nación
 Dirección General de Crédito Público y Tesoro Nacional
 Ministerio de Hacienda y Crédito Público

martes, 30 de septiembre de 2025

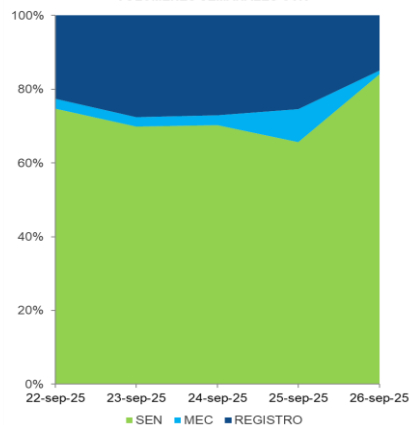


Hacienda

VOLUMENES SEMANALES PESOS



VOLUMENES SEMANALES UVR



	TÍTULO	EMISIONES			TURN OVER			
		SEN	MEC	REGISTRO	SEN	MEC	REGISTRO	
COP	dic-25	3.935.000	-	174.000	670.300	0,000%	4,422%	17,034%
	nov-25	3.397.768	44.000	36.000	116.000	1,295%	1,060%	3,414%
	mar-26	15.438.841	940.500	98.200	1.425.000	6,092%	0,636%	9,230%
	jun-26	16.693.748	860.000	15.000	143.000	5,152%	0,090%	0,857%
	ago-26¹	3.300.000	10.000	3.000	38.790	0,303%	0,091%	1,175%
	sep-26	900.000	20.000	-	186.644	2,222%	0,000%	20,738%
	ago-26	13.990.458	1.442.000	701.000	459.976	10,307%	5,011%	3,288%
	nov-27	20.355.553	2.510.000	2.162.000	1.569.795	12,331%	10,621%	7,712%
	abr-28	41.499.204	4.057.500	4.452.506	3.538.364	9,777%	10,729%	8,526%
	ago-29	23.481.491	6.264.000	2.569.900	4.187.988	26,676%	10,944%	17,835%
	sep-30	25.726.823	5.212.500	269.500	540.793	20,261%	1,048%	1,874%
	mar-31	31.073.344	4.573.500	11.500	778.891	14,718%	0,037%	2,507%
	mar-31	31.073.344	4.573.500	11.500	778.891	14,718%	0,037%	2,507%
	jun-32	27.721.627	759.500	494	1.431.664	2,740%	0,002%	5,164%
	feb-33	47.452.949	3.630.500	63.500	1.472.723	7,651%	0,134%	3,104%
	oct-34	24.680.448	3.239.500	25.000	620.626	13,126%	0,101%	2,515%
	ene-35	3.084.815	1.321.500	73.500	1.089.963	42,839%	2,383%	35,333%
	jul-36	19.820.803	1.291.500	885.000	372.443	6,516%	4,465%	1,879%
	nov-40	16.703.468	1.658.000	51.745	483.122	9,926%	0,310%	2,892%
	may-42	47.686.540	1.802.000	39.500	619.573	3,779%	0,083%	1,299%
jul-46	32.167.871	5.909.500	778.000	871.659	18,371%	2,419%	2,710%	
oct-50	36.108.828	2.686.500	108.000	1.119.844	7,440%	0,299%	3,101%	
mar-58	1.952.904	722.000	2.000	330.000	36,971%	0,102%	16,898%	
UVR	mar-27	23.569.654	7.326.513	462.522	3.832.444	31,085%	1,962%	16,260%
	abr-29	19.609.009	5.926.092	196.983	423.658	30,221%	1,005%	2,161%
	ene-31	11.368.962	883.609	37.017	537.084	7,772%	0,326%	4,724%
	mar-33	15.445.313	122.291	77.713	29.584	0,792%	0,503%	0,192%
	abr-35	30.193.992	103.545	33.528	2.667	0,343%	0,111%	0,009%
	feb-37	43.832.883	119.333	-	59.032	0,272%	0,000%	0,135%
	mar-41	5.439.481	454.627	986	34.923	8,358%	0,018%	0,642%
	jun-49	35.634.761	170.614	-	115.191	0,479%	0,000%	0,323%
may-55	9.498.195	433.913	-	41.816	4,568%	0,000%	0,440%	
feb-62	13.768.652	763.308	19.952	197.740	5,544%	0,145%	1,436%	

Nota (1): Este saldo no incluye 21,6 billones de pesos que corresponden a un pasivo contingente entregado como garantía en el marco de la nueva estrategia de deuda.

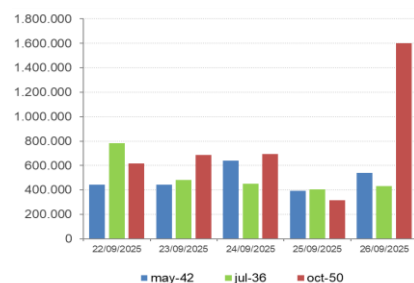
*Cifras en millones de pesos

**Contiene los volúmenes de negociación en Simultáneas y Compraventas

FECHA	SEN		MEC		REGISTRO	
	COP	UVR	COP	UVR	COP	UVR
22-sep-25	8.231	2.948	2.253	106	3.689	894
23-sep-25	12.678	3.512	1.763	133	4.914	1.383
24-sep-25	9.672	2.820	1.484	107	4.009	1.084
25-sep-25	9.036	3.198	3.123	431	5.142	1.237
26-sep-25	9.458	3.826	3.896	51	4.317	676
TOTAL	30.581	9.279	5.500	346	12.613	3.361

**Cifras en miles de millones de pesos

*** Fuente: Banco de la República



TERMINOS Y CONDICIONES PARA EL USO DE LA INFORMACIÓN CONTENIDA EN ESTE INFORME: La dirección General de Crédito Público y del Tesoro Nacional, por intermedio de la Subdirección de Financiamiento Interno de la Nación, distribuye informes públicos y periódicos donde se incluyen datos relacionados con el mercado secundario de los títulos de deuda pública interna de la República de Colombia, tales como tasas, montos y rendimientos. Dichos documentos contienen información general y por lo tanto, no puede considerarse que mediante uno o varios de ellos se realice una promoción comercial, invitación, asesoría, oferta, garantía u obligación de la República de Colombia o del Ministerio de Hacienda y Crédito Público, para vender, comprar, mantener títulos de deuda pública interna, o celebrar operaciones con derivados, ofertas, promesas o cualquier tipo de contrato u operación financiera relacionada con los mismos. En consecuencia, la Nación (Ministerio de Hacienda y Crédito Público) no asume ningún tipo de responsabilidad por las consecuencias derivadas de las acciones u omisiones que se hayan fundamentado en estos informes. Los títulos de deuda interna sobre los cuales versan estos informes fueron emitidos y colocados en el mercado nacional de capitales, por lo cual a su circulación y pago se aplicarán las normas correspondientes a la jurisdicción nacional; nada en este informe puede entenderse como una modificación a los contratos, anexos y demás documentos suscritos en ejecución o desarrollo de operaciones de crédito público, asimiladas o conexas, o como un concepto sobre la posibilidad de realizar transacciones relacionadas con estos títulos en Colombia. Las citas, transcripciones o cualquier tipo de referencia que se haga a todo o parte de estos informes, deberá señalar expresamente la aplicación de estos términos y condiciones.