

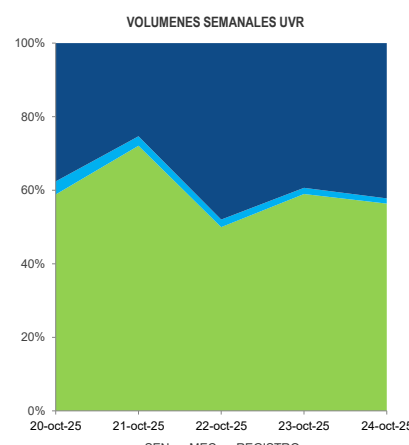
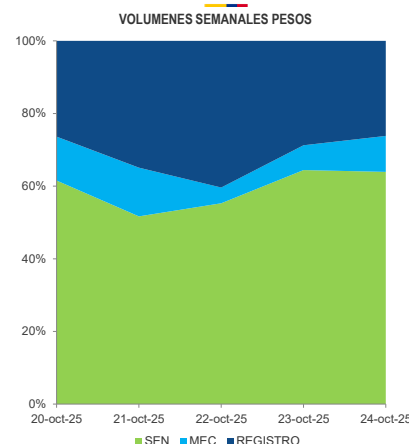
**INFORME SEMANAL VOLUMENES TRANSADOS MERCADO SECUNDARIO**  
 Subdirección de Financiamiento Interno de la Nación  
 Dirección General de Crédito Público y Tesoro Nacional  
 Ministerio de Hacienda y Crédito Público

martes, 28 de octubre de 2025



Hacienda

	TÍTULO	EMISIONES	SEN			MEC			REGISTRO			TURN OVER		
			COP	UVR	UVR	COP	UVR	COP	UVR	COP	UVR	COP	UVR	UVR
	dic-25	3,775,500		10,000		-		25,000		0.265%		0.000%		0.662%
	nov-25	3,313,473		-		12,000		7,000		0.000%		0.362%		0.211%
	mar-26	11,369,445		281,000		54,500		783,200		2.472%		0.479%		6.889%
	jun-26	9,713,051		768,000		5,500		445,500		7.907%		0.057%		4.587%
	ago-26 <sup>1</sup>	24,921,504		-		6,200		60,000		0.000%		0.025%		0.241%
	sep-26	3,599,999		-		-		260,000		0.000%		0.000%		7.222%
	oct-26	900,000		-		-		56,500		0.000%		0.000%		6.278%
	ago-26	11,761,066		447,000		260,000		130,913		3.801%		2.211%		1.113%
	nov-27	19,367,943		2,924,000		1,713,500		3,040,202		15.097%		8.847%		15.697%
	abr-28	34,523,802		3,917,000		2,429,597		1,986,227		11.346%		7.037%		5.753%
	ago-29	33,308,718		7,946,000		1,404,632		3,187,215		23.856%		4.217%		9.569%
	sep-30	25,769,488		3,721,500		6,500		1,411,010		14.441%		0.025%		4.658%
	mar-31	31,073,344		3,803,500		114,255		1,833,251		12.240%		0.368%		5.900%
	mar-31	31,073,344		3,803,500		114,255		1,833,251		12.240%		0.368%		5.900%
	jun-32	27,721,627		1,129,000		72,870		1,483,267		4.073%		0.263%		5.351%
	feb-33	47,452,949		2,600,000		21,060		781,193		5.479%		0.044%		1.646%
	oct-34	15,911,332		1,430,500		46,000		1,451,469		8.990%		0.289%		9.122%
	ene-35	20,114,660		3,612,500		36,537		1,633,914		17.960%		0.182%		8.123%
	jul-36	19,820,803		2,327,500		22,000		178,545		11.743%		0.111%		0.901%
	nov-40	17,163,700		1,541,000		66,000		1,025,932		8.978%		0.385%		5.977%
	may-42	47,686,540		708,000		185,475		688,158		1.485%		0.389%		1.443%
	jul-46	32,978,845		4,195,000		296,000		1,000,394		12.720%		0.898%		3.033%
	oct-50	22,037,239		699,500		34,000		665,750		3.174%		0.154%		3.021%
	mar-58	12,137,113		1,091,000		21,128		1,127,691		8.989%		0.174%		9.291%
	mar-27	23,619,908		5,503,182		200,357		3,754,147		23.299%		0.848%		15.894%
	abr-29	19,650,819		2,597,915		55,340		586,453		13.220%		0.282%		2.984%
	ene-31	11,905,304		1,082,088		10,812		618,407		9.089%		0.091%		5.194%
	mar-33	15,478,245		-		49,401		22,528		0.000%		0.319%		0.146%
	abr-35	30,258,371		92,890		11,860		141,115		0.307%		0.039%		0.466%
	feb-37	43,926,343		383,426		-		199,220		0.873%		0.000%		0.454%
	mar-41	5,975,611		378,493		19,765		133,087		6.334%		0.331%		2.227%
	jun-49	35,710,741		49,414		-		522,329		0.138%		0.000%		1.463%
	may-55	9,785,486		156,147		15,812		169,070		1.596%		0.162%		1.728%
	feb-62	14,467,872		976,366		76,087		1,044,367		6.749%		0.526%		7.219%



Nota (1): Este saldo incluye 21,6 billones de pesos que corresponden a un pasivo contingente entregado como garantía en el marco de la nueva estrategia de deuda.

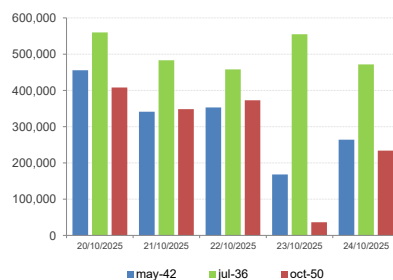
\*Cifras en millones de pesos

\*\*Contiene los volúmenes de negociación en Simultáneas y Compraventas

FECHA	VOLUMENES TRANSADOS SEMANALES**							
	COP		UVR		COP		UVR	
20-oct-25	8,837	2,101	1,732	128	3,788	1,342		
21-oct-25	7,885	3,384	2,049	121	5,324	1,189		
22-oct-25	9,149	2,460	720	102	6,684	2,362		
23-oct-25	8,426	1,901	894	54	3,759	1,268		
24-oct-25	9,111	1,375	1,413	35	3,731	1,030		
<b>TOTAL</b>	<b>43,407</b>	<b>11,220</b>	<b>6,808</b>	<b>439</b>	<b>23,286</b>	<b>7,191</b>		

\*\*Cifras en miles de millones de pesos

\*\*\* Fuente: Banco de la República



**TÉRMINOS Y CONDICIONES PARA EL USO DE LA INFORMACIÓN CONTENIDA EN ESTE INFORME:** La dirección General de Crédito Público y del Tesoro Nacional, por intermedio de la Subdirección de Financiamiento Interno de la Nación, distribuye informes públicos y periódicos donde se incluyen datos relacionados con el mercado secundario de los títulos de deuda pública interna de la República de Colombia, tales como tasas, montos y rendimientos. Dichos documentos contienen información general y por lo tanto, no puede considerarse que mediante uno o varios de ellos se realice una promoción comercial, invitación, asesoría, oferta, garantía u obligación de la República de Colombia o del Ministerio de Hacienda y Crédito Público, para vender, comprar, mantener títulos de deuda pública interna, o celebrar operaciones con derivados, ofertas, promesas o cualquier tipo de contrato u operación financiera relacionada con los mismos. En consecuencia, la nación (Ministerio de Hacienda y Crédito Público) no asume ningún tipo de responsabilidad por las consecuencias derivadas de las acciones u omisiones que se hayan fundamentando en estos informes. Los títulos de deuda interna sobre los cuales versan estos informes fueron emitidos y colocados en el mercado nacional de capitales, por lo cual a su prolación y pago se aplicarán las normas correspondientes a la jurisdicción nacional; nada en este informe puede entenderse como una modificación a los contratos, anexos y demás documentos suscritos en ejecución o desarrollo de operaciones de crédito público, asimiladas o conexas, o como un concepto sobre la posibilidad de realizar transacciones relacionadas con estos títulos en Colombia. Las citas, transcripciones o cualquier tipo de referencia que se haga a todo o parte de estos informes, deberá señalar expresamente la aplicación de estos términos y condiciones.