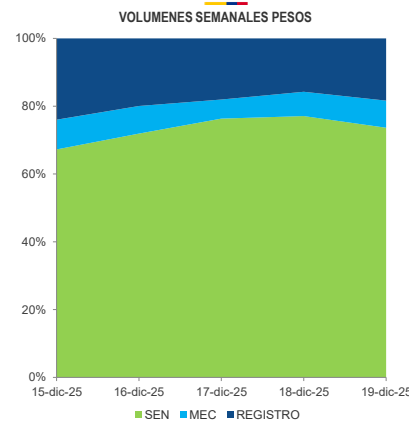


INFORME SEMANAL VOLUMENES TRANSADOS MERCADO SECUNDARIO
 Subdirección de Financiamiento Interno de la Nación
 Dirección General de Crédito Público y Tesoro Nacional
 Ministerio de Hacienda y Crédito Público

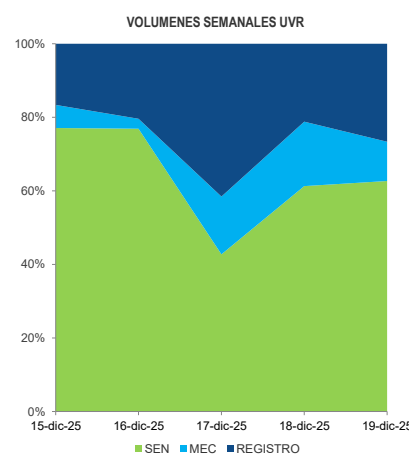
martes, 23 de diciembre de 2025



TÍTULO	EMISIONES	SEN			MEC			REGISTRO			TURN OVER		
		SEN	MEC	REGISTRO	SEN	MEC	REGISTRO	SEN	MEC	REGISTRO	SEN	MEC	REGISTRO
mar-26	8,197,341	40,000	22,400	254,000	0.488%	0.273%	3.099%						
jun-26	6,701,415	-	13,000	46,000	0.000%	0.194%	0.686%						
ago-26 ¹	24,921,504	-	12,600	-	0.000%	0.051%	0.000%						
ago-26	8,663,566	1,793,000	61,000	168,096	20.696%	0.704%	1.940%						
sep-26	6,029,838	300,000	-	271,800	4.975%	0.000%	4.508%						
oct-26	6,056,599	3,400,000	78,500	671,500	56.137%	1.296%	11.087%						
nov-26	6,901,744	6,006,000	880,000	155,414	87.021%	12.750%	2.252%						
dic-26	380,000	-	3,000	97,000	0.000%	0.789%	25.526%						
nov-27	19,358,357	4,480,000	639,000	1,425,700	23.142%	3.301%	7.365%						
abr-28	34,426,115	7,711,500	2,096,103	2,777,891	22.400%	6.089%	8.069%						
ago-29	43,360,312	15,453,500	1,744,644	4,362,824	35.640%	4.024%	10.062%						
sep-30	25,333,284	5,441,500	39,000	1,209,230	21.480%	0.154%	3.629%						
mar-31	30,931,545	2,723,500	19,500	1,000,836	8.805%	0.063%	3.236%						
mar-31	4,277,969	36,000	-	-	0.842%	0.000%	0.000%						
jun-32	27,621,627	1,110,000	35,398	1,259,697	4.019%	0.128%	4.561%						
feb-33	52,313,882	4,630,000	36,766	532,233	8.850%	0.070%	1.017%						
oct-34	15,761,623	2,376,000	46,340	151,146	15.075%	0.294%	0.959%						
ene-35	25,143,644	2,843,500	257,500	288,632	11.309%	1.024%	1.148%						
jul-36	19,628,755	1,767,500	2,000	61,270	9.005%	0.010%	0.312%						
nov-40	24,479,254	625,000	169,764	288,580	2.553%	0.694%	1.179%						
may-42	47,012,755	473,500	276,000	491,022	1.007%	0.587%	1.044%						
jul-46	35,577,111	1,483,000	195,000	667,326	4.168%	0.548%	1.876%						
oct-50	21,976,239	1,876,500	59,100	385,887	8.539%	0.269%	1.756%						
mar-58	10,351,248	739,000	-	384,380	7.139%	0.000%	3.713%						



UVR	TÍTULO	SEN			MEC			REGISTRO					
		SEN	MEC	REGISTRO	SEN	MEC	REGISTRO	SEN	MEC	REGISTRO			
	mar-27	23,717,416	8,398,400	1,325,714	2,051,777	35.410%	5.590%	8.651%					
	abr-29	19,732,261	1,165,180	297,580	242,385	5.905%	1.508%	1.228%					
	ene-31	12,408,175	1,143,351	13,895	201,228	9.214%	0.112%	1.622%					
	mar-33	15,541,199	177,656	33,741	212,180	1.143%	0.217%	1.365%					
	abr-35	30,382,639	39,698	-	311,635	0.131%	0.000%	1.026%					
	feb-37	44,082,971	136,962	29,775	112,548	0.311%	0.068%	0.255%					
	mar-41	6,388,893	444,627	19,850	134,447	6.959%	0.311%	2.104%					
	jun-49	35,762,500	59,550	-	331,493	0.167%	0.000%	0.927%					
	may-55	10,128,991	302,705	37,715	305,029	2.988%	0.372%	3.011%					
	feb-62	16,187,867	595,488	39,700	677,557	3.679%	0.245%	4.186%					



Nota (1): Este saldo incluye 21,6 billones de pesos que corresponden a un pasivo contingente entregado como garantía en el marco de la nueva estrategia de deuda.

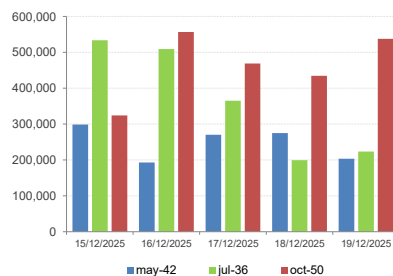
*Cifras en millones de pesos

**Contiene los volúmenes de negociación en Simultáneas y Compraventas

FECHA	VOLUMENES TRANSADOS SEMANALES**							
	SEN		MEC		REGISTRO			
	COP	UVR	COP	UVR	COP	UVR	COP	UVR
15-dic-25	10,214	3,680	1,332	300	3,642	794		
16-dic-25	14,282	3,544	1,618	126	3,955	939		
17-dic-25	13,615	1,390	1,005	511	3,219	1,352		
18-dic-25	14,320	1,780	1,330	508	2,924	615		
19-dic-25	12,880	2,069	1,402	353	3,209	880		
TOTAL	65,309	12,464	6,687	1,798	16,950	4,580		

**Cifras en miles de millones de pesos

*** Fuente: Banco de la República



TÉRMINOS Y CONDICIONES PARA EL USO DE LA INFORMACIÓN CONTENIDA EN ESTE INFORME: La dirección General de Crédito Público y del Tesoro Nacional, por intermedio de la Subdirección de Financiamiento Interno de la Nación, distribuye informes públicos y periódicos donde se incluyen datos relacionados con el mercado secundario de los títulos de deuda pública interna de la República de Colombia, tales como tasas, montos y rendimientos. Dichos documentos contienen información general y por lo tanto, no puede considerarse que mediante uno o varios de ellos se realice una promoción comercial, invitación, asesoría, oferta, garantía u obligación de la República de Colombia o del Ministerio de Hacienda y Crédito Público, para vender, comprar, mantener títulos de deuda pública interna, o celebrar operaciones con derivados, ofertas, promesas o cualquier tipo de contrato u operación financiera relacionada con los mismos. En consecuencia, la nación (Ministerio de Hacienda y Crédito Público) no asume ningún tipo de responsabilidad por las consecuencias derivadas de las acciones u omisiones que se hayan fundamentado en estos informes. Los títulos de deuda interna sobre los cuales versan estos informes fueron emitidos y colocados en el mercado nacional de capitales, por lo cual a su circulación y pago se aplicarán las normas correspondientes a la jurisdicción nacional; nada en este informe puede entenderse como una modificación a los contratos, anexos y demás documentos suscritos en ejecución o desarrollo de operaciones de crédito público, asimiladas o conexas, o como un concepto sobre la posibilidad de realizar transacciones relacionadas con estos títulos en Colombia. Las citas, transcripciones o cualquier tipo de referencia que se haga a todo o parte de estos informes, deberá señalar expresamente la aplicación de estos términos y condiciones.