

INFORME SEMANAL VOLUMENES TRANSADOS MERCADO SECUNDARIO
 Subdirección de Financiamiento Interno de la Nación
 Dirección General de Crédito Público y Tesoro Nacional
 Ministerio de Hacienda y Crédito Público

martes, 20 de enero de 2026

TÍTULO	EMISIONES	SEN			MEC			REGISTRO			TURN OVER		
		SEN	MEC	REGISTRO	SEN	MEC	REGISTRO	SEN	MEC	REGISTRO	SEN	MEC	REGISTRO
mar-26	8,197,341	690,000	15,000	359,300	8.417%	0.183%	4.383%						
jun-26	6,701,415	5,000	-	10,000	0.075%	0.000%	0.149%						
ago-26	24,921,504	-	12,000	-	0.000%	0.048%	0.000%						
ago-26	8,813,566	244,000	189,000	116,000	2.768%	2.144%	1.316%						
sep-26	6,029,838	200,000	-	426,000	3.317%	0.000%	7.065%						
oct-26	6,056,599	450,000	-	615,500	7.430%	0.000%	10.162%						
nov-26	6,901,744	1,009,500	100,000	640,351	14.627%	1.449%	9.278%						
dic-26	2,456,631	15,000	2,000	13,000	0.611%	0.081%	0.529%						
nov-27	19,358,357	1,476,500	117,500	510,004	7.627%	0.607%	2.635%						
abr-28	34,426,115	3,873,000	1,871,377	2,584,138	11.250%	5.436%	7.506%						
ago-29	43,725,182	5,981,000	2,613,656	2,865,094	13.679%	5.977%	6.553%						
feb-30	1,018,533	53,000	-	56,000	5.204%	0.000%	5.498%						
sep-30	25,333,284	1,765,500	1,000	862,560	6.969%	0.004%	2.714%						
mar-31	30,931,545	958,000	63,000	882,750	3.097%	0.204%	2.854%						
mar-31	4,277,969	301,000	25,000	882,750	7.036%	0.584%	0.678%						
jun-32	27,621,627	334,500	2,897	1,374,515	1.211%	0.010%	4.976%						
feb-33	52,313,882	1,529,500	158,710	1,696,609	2.924%	0.303%	3.243%						
oct-34	15,761,623	1,034,000	118,000	348,500	6.560%	0.749%	2.211%						
ene-35	25,672,837	1,446,500	1,507,000	1,844,041	5.634%	5.870%	7.183%						
jul-36	19,628,755	1,758,500	19,000	326,475	8.959%	0.097%	1.663%						
nov-40	24,624,199	505,000	59,180	795,192	2.051%	0.240%	3.229%						
may-42	47,012,755	435,500	37,000	702,227	0.926%	0.079%	1.494%						
jul-46	35,692,554	1,049,500	141,700	1,210,725	2.940%	0.397%	3.392%						
oct-50	21,978,239	704,500	40,650	417,875	3.205%	0.185%	1.901%						
mar-58	10,528,650	542,500	-	790,467	5.153%	0.000%	7.508%						
mar-27	23,733,946	3,680,572	542,874	884,501	15.508%	2.287%	3.727%						
abr-29	19,746,014	1,219,620	150,961	253,511	6.177%	0.765%	1.284%						
ene-31	12,627,988	1,149,075	158,441	925,156	9.099%	1.255%	7.326%						
mar-33	15,552,031	32,773	19,862	378,056	0.211%	0.128%	2.431%						
abr-35	30,403,815	55,614	77,465	100,106	0.183%	0.255%	0.329%						
feb-37	44,113,695	371,449	5,959	777,052	0.842%	0.014%	1.761%						
mar-41	6,523,320	650,518	-	297,023	9.972%	0.000%	4.553%						
jun-49	35,787,425	11,917	-	485,490	0.033%	0.000%	1.357%						
may-55	10,267,202	130,101	23,835	328,154	1.267%	0.232%	3.196%						
feb-62	16,595,128	331,710	-	330,394	1.999%	0.000%	1.991%						

Nota (1): Este saldo incluye 21,6 billones de pesos que corresponden a un pasivo contingente entregado como garantía en el marco de la nueva estrategia de deuda.

*Cifras en millones de pesos

**Contiene los volúmenes de negociación en Simultáneas y Compraventas

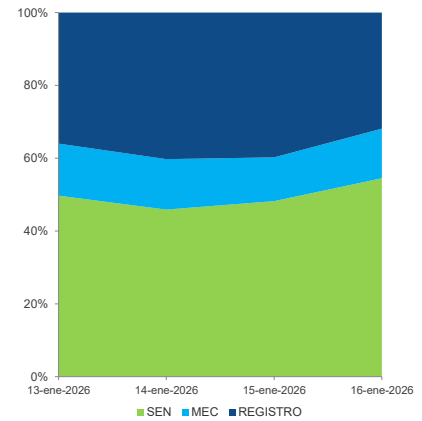
FECHA	VOLUMENES TRANSADOS SEMANALES**							
	COP	SEN	UVR	COP	MEC	UVR	REGISTRO	UVR
12-ene-2026								
13-ene-2026	5,812	1,786	1,670	138	4,210	782		
14-ene-2026	5,572	1,387	1,683	249	4,888	1,216		
15-ene-2026	6,714	2,595	1,673	247	5,539	1,385		
16-ene-2026	8,264	1,865	2,068	346	4,839	1,377		
TOTAL	26,362	7,633	7,094	979	19,476	4,759		

**Cifras en miles de millones de pesos

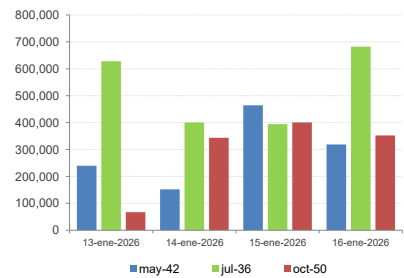
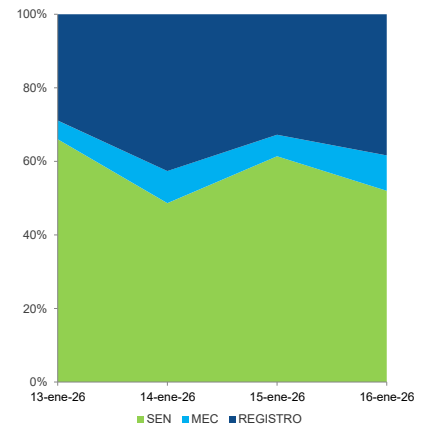
*** Fuente: Banco de la República



VOLUMENES SEMANALES PESOS



VOLUMENES SEMANALES UVR



TÉRMINOS Y CONDICIONES PARA EL USO DE LA INFORMACIÓN CONTENIDA EN ESTE INFORME: La dirección General de Crédito Público y del Tesoro Nacional, por intermedio de la Subdirección de Financiamiento Interno de la Nación, distribuye informes públicos y periódicos donde se incluyen datos relacionados con el mercado secundario de los títulos de deuda pública interna de la República de Colombia, tales como tasas, montos y rendimientos. Dichos documentos contienen información general y por lo tanto, no puede considerarse que mediante uno o varios de ellos se realice una promoción comercial, invitación, asesoría, oferta, garantía u obligación de la República de Colombia o del Ministerio de Hacienda y Crédito Público, para vender, comprar, mantener títulos de deuda pública interna, o celebrar operaciones con derivados, ofertas, promesas o cualquier tipo de contrato u operación financiera relacionada con los mismos. En consecuencia, la Nación (Ministerio de Hacienda y Crédito Público) no asume ningún tipo de responsabilidad por las consecuencias derivadas de las acciones u omisiones que se hayan fundamentado en estos informes. Los títulos de deuda interna sobre los cuales versan estos informes fueron emitidos y colocados en el mercado nacional de capitales, por lo cual a su producción y pago se aplicarán las normas correspondientes a la jurisdicción nacional; nada en este informe puede entenderse como una modificación a los contratos, anexos y demás documentos suscritos en ejecución o desarrollo de operaciones de crédito público, asimiladas o conexas, o como un concepto sobre la posibilidad de realizar transacciones relacionadas con estos títulos en Colombia. Las citas, transcripciones o cualquier tipo de referencia que se haga a todo o parte de estos informes, deberá señalar expresamente la aplicación de estos términos y condiciones.