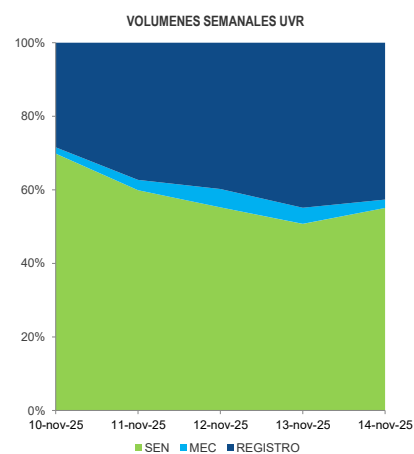
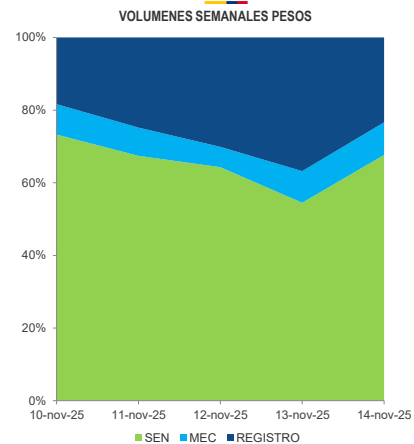


INFORME SEMANAL VOLUMENES TRANSADOS MERCADO SECUNDARIO
 Subdirección de Financiamiento Interno de la Nación
 Dirección General de Crédito Público y Tesoro Nacional
 Ministerio de Hacienda y Crédito Público

miércoles, 19 de noviembre de 2025



	TÍTULO	EMISIONES			TURN OVER			
		SEN	MEC	REGISTRO	SEN	MEC	REGISTRO	
COP	dic-25	3,775,500	-	-	88,000	0.000%	0.000%	2.331%
	nov-25	3,313,473	3,500	11,000	57,500	0.106%	0.332%	1.735%
	mar-26	10,165,944	892,000	20,000	436,150	8.774%	0.197%	4.290%
	jun-26	9,103,506	964,000	1,000	146,000	10.589%	0.011%	1.604%
	ago-26 ¹	24,921,504	-	-	86,200	0.000%	0.000%	0.346%
	sep-26	3,599,999	-	-	228,000	0.000%	0.000%	6.333%
	oct-26	3,600,000	-	-	624,500	0.000%	0.000%	17.347%
	ago-26	11,622,293	1,903,500	283,500	486,800	16.378%	2.439%	4.189%
	nov-27	19,367,943	2,965,000	740,500	1,278,364	15.309%	3.823%	6.600%
	abr-28	34,523,802	7,823,000	3,135,804	3,095,598	22.660%	9.083%	8.967%
	ago-29	34,238,270	7,925,500	1,106,000	3,448,970	23.148%	3.230%	10.073%
	sep-30	25,769,488	3,989,500	7,000	727,666	15.481%	0.027%	2.431%
	mar-31	31,073,344	2,429,500	24,000	1,724,336	7.819%	0.077%	5.549%
	mar-31	4,277,969	459,000	-	93,745	10.729%	0.000%	2.191%
	jun-32	27,721,627	1,541,000	118,484	1,613,614	5.559%	0.427%	5.821%
	feb-33	47,452,949	1,914,000	197,284	999,440	4.033%	0.416%	2.106%
	oct-34	15,911,332	2,368,500	33,000	926,307	14.886%	0.207%	5.822%
	ene-35	20,687,577	2,051,500	42,500	1,467,548	9.917%	0.205%	7.094%
	jul-36	19,820,803	3,101,500	56,000	54,949	15.648%	0.283%	0.277%
	nov-40	17,624,475	1,702,000	97,321	589,611	9.657%	0.552%	3.345%
may-42	47,686,540	496,000	138,000	600,044	1.040%	0.289%	1.258%	
jul-46	35,206,245	7,202,500	92,500	1,721,090	20.458%	0.263%	4.889%	
oct-50	22,037,239	1,652,500	165,000	978,040	7.499%	0.749%	4.438%	
mar-58	12,716,904	572,000	2,000	450,800	4.498%	0.016%	3.545%	
UVR	mar-27	23,671,083	5,874,799	278,227	4,218,441	24.818%	1.175%	17.821%
	abr-29	19,693,394	1,623,097	214,195	886,639	8.242%	1.088%	4.502%
	ene-31	12,171,951	1,144,866	22,976	823,309	9.406%	0.189%	6.764%
	mar-33	15,511,780	122,788	9,904	150,038	0.792%	0.064%	0.967%
	abr-35	30,323,928	188,169	35,656	1,387	0.621%	0.118%	0.005%
	feb-37	44,021,513	91,116	-	335,097	0.207%	0.000%	0.761%
	mar-41	6,113,285	609,051	-	61,014	9.963%	0.000%	0.998%
	jun-49	35,788,111	73,279	-	73,485	0.205%	0.000%	0.205%
	may-55	9,951,720	187,155	7,924	-	1.881%	0.080%	0.000%
	feb-62	15,009,647	965,601	53,567	681,455	6.433%	0.357%	4.540%



Nota (1): Este saldo incluye 21,6 billones de pesos que corresponden a un pasivo contingente entregado como garantía en el marco de la nueva estrategia de deuda.

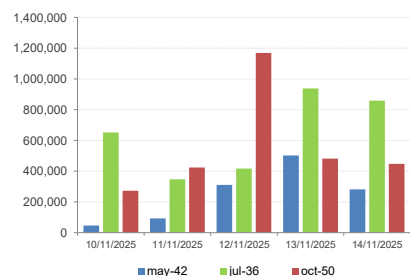
*Cifras en millones de pesos

**Contiene los volúmenes de negociación en Simultáneas y Compraventas

FECHA	VOLUMENES TRANSADOS SEMANALES**					
	COP		UVR		UVR	
	SEN	UVR	MEC	UVR	REGISTRO	UVR
10-nov-25	9,713	2,492	1,113	62	2,436	1,014
11-nov-25	9,918	2,215	1,142	105	3,654	1,379
12-nov-25	11,813	2,474	1,031	224	5,534	1,781
13-nov-25	9,755	1,754	1,560	151	6,588	1,551
14-nov-25	10,758	1,944	1,426	81	3,712	1,505
TOTAL	51,956	10,880	6,271	622	21,923	7,231

**Cifras en miles de millones de pesos

*** Fuente: Banco de la República



TÉRMINOS Y CONDICIONES PARA EL USO DE LA INFORMACIÓN CONTENIDA EN ESTE INFORME: La dirección General de Crédito Público y del Tesoro Nacional, por intermedio de la Subdirección de Financiamiento Interno de la Nación, distribuye informes públicos y periódicos donde se incluyen datos relacionados con el mercado secundario de los títulos de deuda pública interna de la República de Colombia, tales como tasas, montos y rendimientos. Dichos documentos contienen información general y por lo tanto, no puede considerarse que mediante uno o varios de ellos se realice una promoción comercial, invitación, asesoría, oferta, garantía u obligación de la República de Colombia o del Ministerio de Hacienda y Crédito Público, para vender, comprar, mantener títulos de deuda pública interna, o celebrar operaciones con derivados, ofertas, promesas o cualquier tipo de contrato u operación financiera relacionada con los mismos. En consecuencia, la nación (Ministerio de Hacienda y Crédito Público) no asume ningún tipo de responsabilidad por las consecuencias derivadas de las acciones u omisiones que se hayan fundamentado en estos informes. Los títulos de deuda interna sobre los cuales versan estos informes fueron emitidos y colocados en el mercado nacional de capitales, por lo cual a su circulación y pago se aplicarán las normas correspondientes a la jurisdicción nacional; nada en este informe puede entenderse como una modificación a los contratos, anexos y demás documentos suscritos en ejecución o desarrollo de operaciones de crédito público, asimiladas o conexas, o como un concepto sobre la posibilidad de realizar transacciones relacionadas con estos títulos en Colombia. Las citas, transcripciones o cualquier tipo de referencia que se haga a todo o parte de estos informes, deberá señalar expresamente la aplicación de estos términos y condiciones.