

INFORME SEMANAL VOLUMENES TRANSADOS MERCADO SECUNDARIO

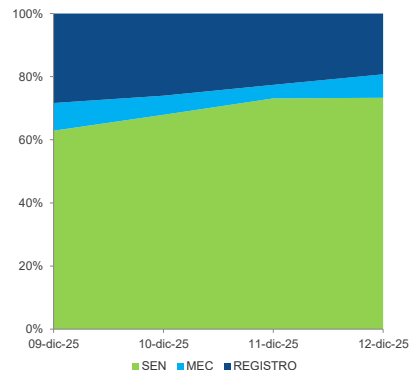
Subdirección de Financiamiento Interno de la Nación
Dirección General de Crédito Público y Tesoro Nacional
Ministerio de Hacienda y Crédito Público

martes, 16 de diciembre de 2025

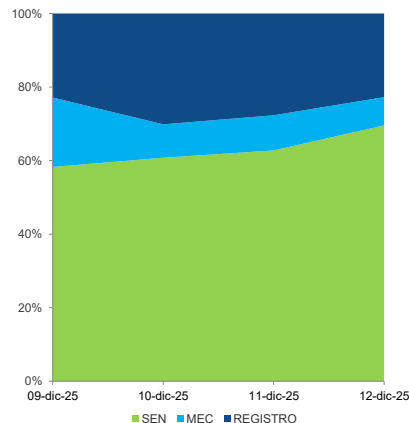


Hacienda

VOLUMENES SEMANALES PESOS



VOLUMENES SEMANALES UVR



TÍTULO	EMISIONES	SEN			TURN OVER		
		SEN	MEC	REGISTRO	SEN	MEC	REGISTRO
mar-26	8,387,841	38,500	5,000	376,700	0.459%	0.060%	4.491%
jun-26	7,308,927	-	-	-	0.000%	0.000%	0.000%
ago-26 ¹	24,921,504	-	7,000	6,800	0.000%	0.028%	0.027%
ago-26	8,663,566	1,009,500	154,000	800,784	11.652%	1.778%	9.243%
sep-26	6,029,838	300,000	2,000	777,300	4.975%	0.033%	12.891%
oct-26	6,056,599	3,005,000	-	87,500	49.615%	0.000%	1.445%
nov-26	6,901,744	5,035,000	103,290	608,700	72.953%	1.497%	8.820%
nov-27	19,367,943	5,541,500	503,000	1,427,549	28.612%	2.597%	7.371%
abr-28	34,523,802	7,332,000	1,790,501	2,697,122	21.238%	5.186%	7.812%
ago-29	41,040,307	12,986,500	1,737,438	4,900,384	31.643%	4.233%	11.940%
sep-30	25,769,488	4,204,500	300,000	728,665	16.316%	1.164%	2.154%
mar-31	31,073,344	2,295,500	62,500	1,248,651	7.387%	0.201%	4.018%
mar-31	4,277,969	164,000	-	16,600	3.834%	0.000%	0.388%
jun-32	27,721,627	1,285,500	902	1,069,373	4.637%	0.003%	3.858%
feb-33	47,452,949	3,194,000	57,385	790,475	6.731%	0.121%	1.666%
oct-34	15,911,332	1,818,500	46,000	276,471	11.429%	0.289%	1.738%
ene-35	21,698,972	1,945,500	71,500	857,780	8.966%	0.330%	3.953%
jul-36	19,820,803	1,185,500	6,200	326,503	5.981%	0.031%	1.647%
nov-40	18,566,650	720,000	119,800	432,188	3.878%	0.645%	2.328%
may-42	47,686,540	830,000	145,500	264,590	1.741%	0.305%	0.555%
jul-46	35,697,111	1,493,500	108,000	961,300	4.184%	0.303%	2.693%
oct-50	22,037,239	913,000	69,600	855,038	4.143%	0.316%	3.880%
mar-58	13,101,560	644,000	8,000	78,000	4.915%	0.061%	0.595%
mar-27	23,711,869	5,385,631	1,379,918	2,555,942	22.713%	5.820%	10.779%
abr-29	19,727,326	1,400,961	154,778	287,819	7.102%	0.785%	1.459%
ene-31	12,455,487	944,562	37,703	210,446	7.583%	0.303%	1.690%
mar-33	15,538,506	160,728	29,766	192,023	1.034%	0.192%	1.236%
abr-35	30,376,176	-	7,938	238,143	0.000%	0.026%	0.784%
feb-37	44,097,362	256,971	-	44,844	0.583%	0.000%	0.102%
mar-41	6,321,081	466,334	3,969	35,720	7.377%	0.063%	0.565%
jun-49	35,849,775	19,845	-	59,536	0.055%	0.000%	0.166%
may-55	10,104,837	375,052	-	59,134	3.712%	0.000%	0.585%
feb-62	15,813,083	416,713	41,673	160,732	2.635%	0.264%	1.016%

Nota (1): Este saldo incluye 21,6 billones de pesos que corresponden a un pasivo contingente entregado como garantía en el marco de la nueva estrategia de deuda.

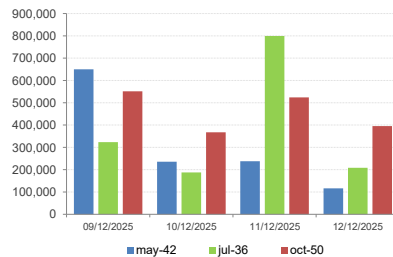
*Cifras en millones de pesos

**Contiene los volúmenes de negociación en Simultáneas y Compraventas

FECHA	VOLUMENES TRANSADOS SEMANALES**					
	SEN COP	SEN UVR	MEC COP	MEC UVR	REGISTRO COP	REGISTRO UVR
9-dic-25	13,089	2,021	1,825	654	5,904	792
10-dic-25	13,769	2,013	1,231	300	5,278	998
11-dic-25	16,568	2,555	966	388	5,122	1,127
12-dic-25	12,517	2,838	1,275	313	3,285	928
TOTAL	55,942	9,427	5,298	1,656	19,588	3,844

**Cifras en miles de millones de pesos

*** Fuente: Banco de la República



TÉRMINOS Y CONDICIONES PARA EL USO DE LA INFORMACIÓN CONTENIDA EN ESTE INFORME: La dirección General de Crédito Público y del Tesoro Nacional, por intermedio de la Subdirección de Financiamiento Interno de la Nación, distribuye informes públicos y periódicos donde se incluyen datos relacionados con el mercado secundario de los títulos de deuda pública interna de la República de Colombia, tales como tasas, montos y rendimientos. Dichos documentos contienen información general y por lo tanto, no puede considerarse que mediante uno o varios de ellos se realice una promoción comercial, invitación, asesoría, oferta, garantía u obligación de la República de Colombia o del Ministerio de Hacienda y Crédito Público, para vender, comprar, mantener títulos de deuda pública interna, o celebrar operaciones con derivados, ofertas, promesas o cualquier tipo de contrato u operación financiera relacionada con los mismos. En consecuencia, la Nación (Ministerio de Hacienda y Crédito Público) no asume ningún tipo de responsabilidad por las consecuencias derivadas de las acciones u omisiones que se hayan fundamentando en estos informes. Los títulos de deuda interna sobre los cuales versan estos informes fueron emitidos y colocados en el mercado nacional de capitales, por lo cual a su prolación y pago se aplicarán las normas correspondientes a la jurisdicción nacional; nada en este informe puede entenderse como una modificación a los contratos, anexos y demás documentos suscritos en ejecución o desarrollo de operaciones de crédito público, asimiladas o conexas, o como un concepto sobre la posibilidad de realizar transacciones relacionadas con estos títulos en Colombia. Las citas, transcripciones o cualquier tipo de referencia que se haga a todo o parte de estos informes, deberá señalar expresamente la aplicación de estos términos y condiciones.