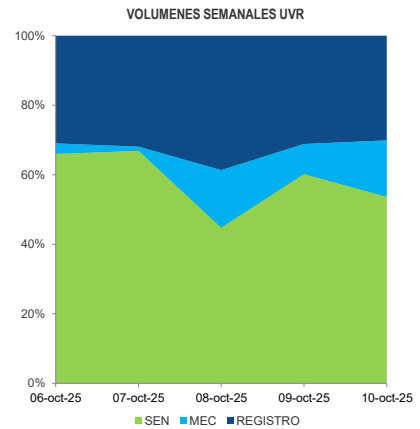
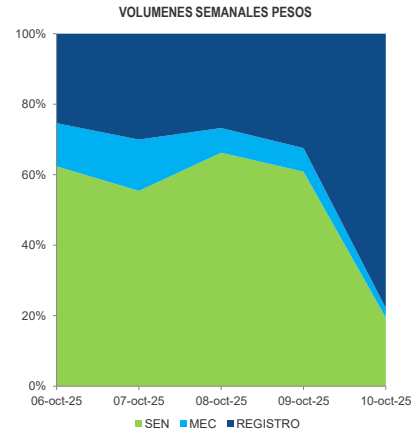


INFORME SEMANAL VOLÚMENES TRANSADOS MERCADO SECUNDARIO
 Subdirección de Financiamiento Interno de la Nación
 Dirección General de Crédito Público y Tesoro Nacional
 Ministerio de Hacienda y Crédito Público



miércoles, 15 de octubre de 2025

	TÍTULO	EMISIONES	SEN			MEC			REGISTRO			TURN OVER		
			SEN	MEC	REGISTRO	SEN	MEC	REGISTRO	SEN	MEC	REGISTRO	SEN	MEC	REGISTRO
COP	dic-25	3,775,500	66,500	140,000	391,919	1.761%	3.708%	10.381%						
	nov-25	3,313,473	31,500	6,000	6,000	0.951%	0.181%	0.181%						
	mar-26	11,802,841	2,721,500	5,000	1,727,300	23.058%	0.042%	14.635%						
	jun-26	10,215,915	2,955,000	75,000	713,000	28.925%	0.734%	6.979%						
	ago-26 ¹	24,921,504	-	6,400	115,000	0.000%	0.026%	0.461%						
	sep-26	2,700,000	55,000	75,000	706,631	2.037%	2.778%	26.172%						
	ago-26	11,761,066	1,076,000	217,000	836,093	9.149%	1.845%	7.109%						
	nov-27	19,367,943	5,563,500	2,031,500	2,515,119	28.725%	10.489%	12.986%						
	abr-28	34,523,802	7,053,500	2,264,657	3,951,093	20.431%	6.560%	11.445%						
	ago-29	33,082,226	6,381,500	1,514,700	5,932,069	19.290%	4.579%	17.931%						
	sep-30	25,769,488	3,478,000	254,400	795,384	13.497%	0.987%	2.846%						
	mar-31	31,073,344	3,701,000	268,500	601,180	11.911%	0.864%	1.935%						
	mar-31	31,073,344	3,701,000	268,500	601,180	11.911%	0.864%	1.935%						
	jun-32	27,721,627	1,366,000	9,484	1,366,648	4.928%	0.034%	4.930%						
	feb-33	47,452,949	5,768,500	360,410	629,933	12.156%	0.760%	1.327%						
	oct-34	16,311,332	1,837,000	110,700	6,222,844	11.262%	0.679%	38.150%						
	ene-35	18,704,927	2,684,000	244,062	6,993,365	14.349%	1.305%	37.388%						
	jul-36	19,820,803	897,500	283,400	642,176	4.528%	1.430%	3.240%						
nov-40	16,998,200	817,500	87,254	1,314,621	4.809%	0.513%	7.734%							
may-42	47,686,540	1,009,500	434,000	490,773	2.117%	0.910%	1.029%							
jul-46	32,244,345	3,860,500	698,500	396,709	11.973%	2.166%	1.230%							
oct-50	23,237,239	2,480,500	76,500	10,384,058	10.675%	0.329%	44.687%							
mar-58	11,811,613	1,341,500	17,000	7,358,289	11.357%	0.144%	62.297%							
UVR	mar-27	23,590,540	8,006,997	1,514,358	4,322,885	33.942%	6.419%	18.325%						
	abr-29	19,626,385	3,040,219	355,352	477,708	15.490%	1.811%	2.434%						
	ene-31	11,574,672	967,292	71,076	877,697	8.357%	0.614%	7.583%						
	mar-33	15,458,999	38,494	11,846	52,118	0.249%	0.077%	0.337%						
	abr-35	30,220,747	86,861	13,819	154,166	0.287%	0.046%	0.510%						
	feb-37	43,871,725	279,343	-	88,830	0.637%	0.000%	0.202%						
	mar-41	5,714,053	416,547	-	289,652	7.290%	0.000%	5.069%						
	jun-49	35,666,338	59,222	-	302,964	0.166%	0.000%	0.849%						
	may-55	9,631,659	308,937	11,845	206,095	3.208%	0.123%	2.140%						
	feb-62	14,003,982	812,330	20,726	828,744	5.801%	0.148%	5.918%						



Nota (1): Este saldo incluye 21,6 billones de pesos que corresponden a un pasivo contingente entregado como garantía en el marco de la nueva estrategia de deuda.

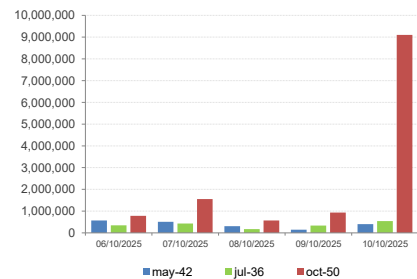
*Cifras en millones de pesos

**Contiene los volúmenes de negociación en Simultáneas y Compraventas

FECHA	SEN		MEC		REGISTRO	
	COP	UVR	COP	UVR	COP	UVR
6-oct-25	11,405	3,187	2,243	147	4,638	1,495
7-oct-25	12,484	3,642	3,278	67	6,763	1,741
8-oct-25	12,900	1,536	1,367	571	5,210	1,329
9-oct-25	10,637	3,163	1,170	458	5,671	1,638
10-oct-25	7,950	2,489	1,120	756	31,816	1,398
TOTAL	55,375	14,016	9,179	1,999	54,099	7,601

**Cifras en miles de millones de pesos

*** Fuente: Banco de la República



TÉRMINOS Y CONDICIONES PARA EL USO DE LA INFORMACIÓN CONTENIDA EN ESTE INFORME: La dirección General de Crédito Público y del Tesoro Nacional, por intermedio de la Subdirección de Financiamiento Interno de la Nación, distribuye informes públicos y periódicos donde se incluyen datos relacionados con el mercado secundario de los títulos de deuda pública interna de la República de Colombia, tales como tasas, montos y rendimientos. Dichos documentos contienen información general y por lo tanto, no puede considerarse que mediante uno o varios de ellos se realice una promoción comercial, invitación, asesoría, oferta, garantía u obligación de la República de Colombia o del Ministerio de Hacienda y Crédito Público, para vender, comprar, mantener títulos de deuda pública interna, o celebrar operaciones con derivados, ofertas, promesas o cualquier tipo de contrato u operación financiera relacionada con los mismos. En consecuencia, la Nación (Ministerio de Hacienda y Crédito Público) no asume ningún tipo de responsabilidad por las consecuencias derivadas de las acciones u omisiones que se hayan fundamentado en estos informes. Los títulos de deuda interna sobre los cuales versan estos informes fueron emitidos y colocados en el mercado nacional de capitales, por lo cual a su producción y pago se aplicarán las normas correspondientes a la jurisdicción nacional; nada en este informe puede entenderse como una modificación a los contratos, anexos y demás documentos suscritos en ejecución o desarrollo de operaciones de crédito público, asimiladas o conexas, o como un concepto sobre la posibilidad de realizar transacciones relacionadas con estos títulos en Colombia. Las citas, transcripciones o cualquier tipo de referencia que se haga a todo o parte de estos informes, deberá señalar expresamente la aplicación de estos términos y condiciones.