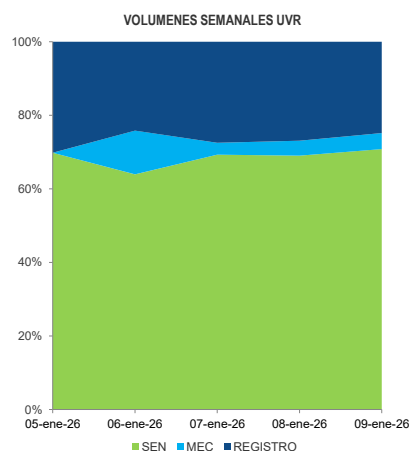
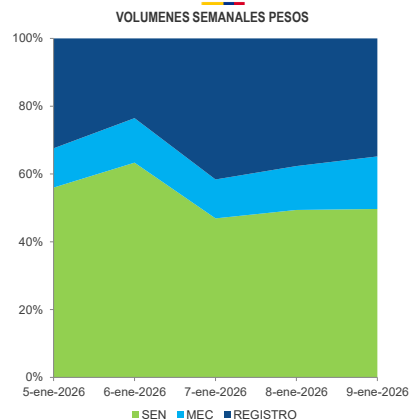


INFORME SEMANAL VOLUMENES TRANSADOS MERCADO SECUNDARIO
 Subdirección de Financiamiento Interno de la Nación
 Dirección General de Crédito Público y Tesoro Nacional
 Ministerio de Hacienda y Crédito Público

miércoles, 14 de enero de 2026



TÍTULO	EMISIONES	SEN			MEC			REGISTRO			TURN OVER		
		COP	UVR	UVR	COP	UVR	UVR	COP	UVR	UVR	SEN	MEC	REGISTRO
mar-26	8,197,341		9,000		2,000		381,400		0.110%	0.024%	4.653%		
jun-26	6,701,415		-		500		-		0.000%	0.007%	0.000%		
ago-26 ¹	24,921,504		-		-		19,600		0.000%	0.000%	0.079%		
ago-26	8,813,566		165,000		475,000		451,381		1.872%	5.389%	5.121%		
sep-26	6,029,838		950,000		25,000		516,300		15.755%	0.415%	8.562%		
oct-26	6,056,599		800,000		-		288,230		13.209%	0.000%	4.759%		
nov-26	6,901,744		830,000		-		558,400		12.026%	0.000%	8.091%		
dic-26	1,733,631		-		-		13,500		0.000%	0.000%	0.779%		
nov-27	19,358,357		2,226,000		153,000		491,744		11.499%	0.790%	2.540%		
abr-28	34,426,115		7,155,500		2,417,485		3,307,981		20.785%	7.022%	9.609%		
ago-29	43,725,182		5,771,500		4,049,433		5,064,909		13.199%	9.261%	11.584%		
sep-30	25,333,284		1,883,500		31,187		1,206,507		7.435%	0.123%	3.857%		
mar-31	30,931,545		1,506,000		46,000		379,812		4.869%	0.149%	1.228%		
mar-31	4,277,969		273,000		-		31,460		6.382%	0.000%	0.735%		
jun-32	27,621,627		407,000		2,219		1,544,534		1.473%	0.008%	5.592%		
feb-33	52,313,882		2,783,000		26,760		671,889		5.320%	0.051%	1.284%		
oct-34	15,761,623		1,670,000		50,000		266,012		10.595%	0.317%	1.688%		
ene-35	25,672,837		1,088,000		278,000		1,033,979		4.238%	1.083%	4.028%		
jul-36	19,628,755		1,544,500		77,000		823,742		7.869%	0.392%	4.197%		
nov-40	24,624,199		353,000		89,586		494,605		1.434%	0.364%	2.009%		
may-42	47,012,755		174,500		21,500		558,041		0.371%	0.046%	1.187%		
jul-46	35,692,554		1,054,500		16,900		605,945		2.954%	0.047%	1.698%		
oct-50	21,978,239		833,500		53,000		1,449,621		3.792%	0.241%	6.596%		
mar-58	10,528,650		841,500		10,000		438,280		7.992%	0.095%	4.163%		
mar-27	23,728,665		6,033,342		426,975		1,630,850		25.426%	1.799%	6.873%		
abr-29	19,741,620		2,212,317		212,493		370,685		11.206%	1.076%	1.878%		
ene-31	12,625,178		1,012,820		23,832		727,159		8.022%	0.189%	5.760%		
mar-33	15,548,570		31,776		-		258,428		0.204%	0.000%	1.662%		
abr-35	30,397,050		49,648		53,621		240,617		0.163%	0.176%	0.792%		
feb-37	44,103,879		187,670		-		184,812		0.426%	0.000%	0.419%		
mar-41	6,521,869		501,446		13,902		198,972		7.689%	0.213%	3.051%		
jun-49	35,779,462		85,394		-		175,953		0.239%	0.000%	0.492%		
may-55	10,264,917		182,706		7,944		145,371		1.780%	0.077%	1.416%		
feb-62	16,591,435		300,871		41,705		137,188		1.813%	0.251%	0.827%		



Nota (1): Este saldo incluye 21,6 billones de pesos que corresponden a un pasivo contingente entregado como garantía en el marco de la nueva estrategia de deuda.

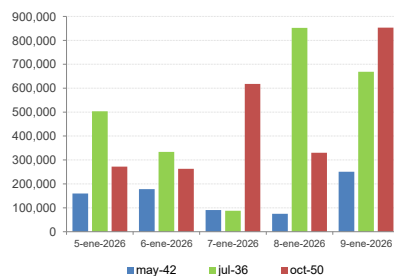
*Cifras en millones de pesos

**Contiene los volúmenes de negociación en Simultáneas y Compraventas

FECHA	VOLUMENES TRANSADOS SEMANALES**					
	SEN		MEC		REGISTRO	
	COP	UVR	COP	UVR	COP	UVR
5-ene-2026	8,796	980	1,817	-	5,092	423
6-ene-2026	6,873	1,868	1,425	348	2,553	705
7-ene-2026	5,105	2,483	1,250	117	4,527	984
8-ene-2026	5,432	2,815	1,425	165	4,140	1,098
9-ene-2026	6,115	2,452	1,909	151	4,287	859
TOTAL	32,319	10,598	7,825	780	20,598	4,070

**Cifras en miles de millones de pesos

*** Fuente: Banco de la República



TÉRMINOS Y CONDICIONES PARA EL USO DE LA INFORMACIÓN CONTENIDA EN ESTE INFORME: La dirección General de Crédito Público y del Tesoro Nacional, por intermedio de la Subdirección de Financiamiento Interno de la Nación, distribuye informes públicos y periódicos donde se incluyen datos relacionados con el mercado secundario de los títulos de deuda pública interna de la República de Colombia, tales como tasas, montos y rendimientos. Dichos documentos contienen información general y por lo tanto, no puede considerarse que mediante uno o varios de ellos se realice una promoción comercial, invitación, asesoría, oferta, garantía u obligación de la República de Colombia o del Ministerio de Hacienda y Crédito Público, para vender, comprar, mantener títulos de deuda pública interna, o celebrar operaciones con derivados, ofertas, promesas o cualquier tipo de contrato u operación financiera relacionada con los mismos. En consecuencia, la nación (Ministerio de Hacienda y Crédito Público) no asume ningún tipo de responsabilidad por las consecuencias derivadas de las acciones u omisiones que se hayan fundamentado en estos informes. Los títulos de deuda interna sobre los cuales versan estos informes fueron emitidos y colocados en el mercado nacional de capitales, por lo cual a su circulación y pago se aplicarán las normas correspondientes a la jurisdicción nacional; nada en este informe puede entenderse como una modificación a los contratos, anexos y demás documentos suscritos en ejecución o desarrollo de operaciones de crédito público, asimiladas o conexas, o como un concepto sobre la posibilidad de realizar transacciones relacionadas con estos títulos en Colombia. Las citas, transcripciones o cualquier tipo de referencia que se haga a todo o parte de estos informes, deberá señalar expresamente la aplicación de estos términos y condiciones.