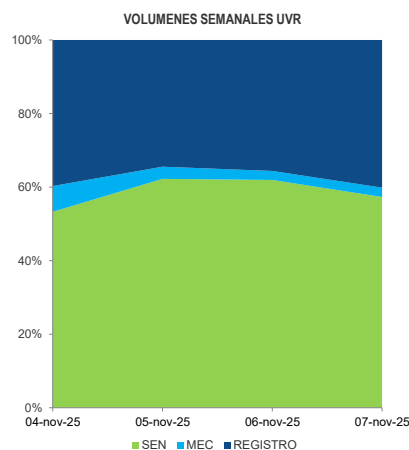
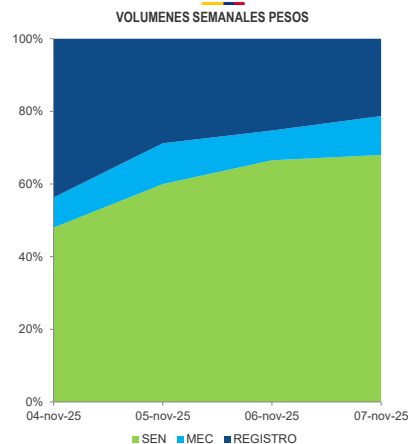


**INFORME SEMANAL VOLÚMENES TRANSADOS MERCADO SECUNDARIO**  
 Subdirección de Financiamiento Interno de la Nación  
 Dirección General de Crédito Público y Tesoro Nacional  
 Ministerio de Hacienda y Crédito Público



martes, 11 de noviembre de 2025

	TÍTULO	EMISIONES	TURN OVER			TURN OVER		
			SEN	MEC	REGISTRO	SEN	MEC	REGISTRO
COP	dic-25	3,775,500	-	-	6,000	0.000%	0.000%	0.159%
	nov-25	3,313,473	-	27,318	64,619	0.000%	0.824%	1.950%
	mar-26	10,263,444	440,000	29,900	328,800	4.287%	0.291%	3.204%
	jun-26	9,103,506	-	-	75,000	0.000%	0.000%	0.824%
	ago-26 <sup>1</sup>	24,921,504	-	6,200	44,000	0.000%	0.025%	0.177%
	sep-26	3,599,999	-	-	385,655	0.000%	0.000%	10.713%
	oct-26	2,700,000	31,000	-	383,000	1.148%	0.000%	14.185%
	ago-26	11,719,793	348,000	329,897	656,821	2.969%	2.815%	5.604%
	nov-27	19,367,943	2,733,500	875,500	1,498,949	14.114%	4.520%	7.739%
	abr-28	34,523,802	6,290,500	2,525,361	4,154,193	18.221%	7.315%	12.033%
	ago-29	33,611,330	7,100,000	1,805,404	4,264,225	21.124%	5.371%	12.687%
	sep-30	25,769,488	2,169,500	63,500	927,797	8.419%	0.246%	3.333%
	mar-31	31,073,344	2,415,500	215,000	1,291,112	7.774%	0.692%	4.155%
	mar-31	4,277,969	200,000	-	6,306	4.675%	0.000%	0.147%
	jun-32	27,721,627	1,054,500	4,480	1,252,029	3.804%	0.016%	4.516%
	feb-33	47,452,949	3,203,500	117,664	954,232	6.751%	0.248%	2.011%
	oct-34	15,911,332	1,449,500	500	593,741	9.110%	0.003%	3.732%
	ene-35	20,488,160	2,460,500	23,971	1,146,342	12.009%	0.117%	5.595%
	jul-36	19,820,803	1,929,000	98,000	661,858	9.732%	0.494%	3.339%
	nov-40	17,503,975	1,485,500	61,319	513,282	8.487%	0.350%	2.932%
may-42	47,686,540	273,000	134,500	339,962	0.572%	0.282%	0.713%	
jul-46	34,928,745	5,866,000	148,000	1,410,581	16.794%	0.424%	4.038%	
oct-50	22,037,239	1,140,000	183,500	479,833	5.173%	0.833%	2.177%	
mar-58	12,601,404	1,152,000	7,000	451,461	9.142%	0.056%	3.583%	
UVR	mar-27	23,654,009	4,733,550	406,919	3,171,803	20.012%	1.720%	13.409%
	abr-29	19,679,189	1,117,384	200,647	853,199	5.678%	1.020%	4.336%
	ene-31	12,163,171	1,084,726	9,897	709,817	8.918%	0.081%	5.836%
	mar-33	15,500,591	131,623	9,896	344,404	0.849%	0.064%	2.222%
	abr-35	30,302,055	215,754	13,857	368,128	0.712%	0.046%	1.215%
	feb-37	43,989,760	411,702	-	225,250	0.936%	0.000%	0.512%
	mar-41	6,108,875	775,921	-	11,700	12.702%	0.000%	0.192%
	jun-49	35,762,297	61,361	-	-	0.172%	0.000%	0.000%
	may-55	9,944,541	309,802	17,814	60,961	3.115%	0.179%	0.613%
	feb-62	14,998,821	866,969	21,771	518,601	5.780%	0.145%	3.458%



**Nota (1):** Este saldo incluye 21,6 billones de pesos que corresponden a un pasivo contingente entregado como garantía en el marco de la nueva estrategia de deuda.

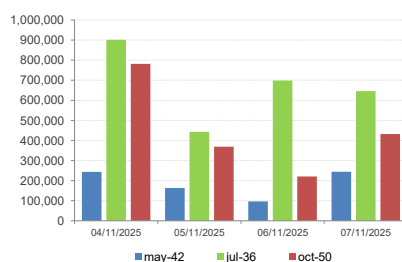
\*Cifras en millones de pesos

\*\*Contiene los volúmenes de negociación en Simultáneas y Compraventas

FECHA	VOLUMENES TRANSADOS SEMANALES**					
	COP		UVR		REGISTRO	
	SEN	UVR	MEC	UVR	COP	UVR
4-nov-25	10,798	2,649	1,870	349	9,835	1,974
5-nov-25	9,748	3,087	1,830	163	4,677	1,709
6-nov-25	11,107	1,599	1,368	63	4,221	919
7-nov-25	10,089	2,374	1,589	105	3,157	1,662
<b>TOTAL</b>	<b>41,742</b>	<b>9,709</b>	<b>6,657</b>	<b>681</b>	<b>21,890</b>	<b>6,264</b>

\*\*Cifras en miles de millones de pesos

\*\*\* Fuente: Banco de la República



**TÉRMINOS Y CONDICIONES PARA EL USO DE LA INFORMACIÓN CONTENIDA EN ESTE INFORME:** La dirección General de Crédito Público y del Tesoro Nacional, por intermedio de la Subdirección de Financiamiento Interno de la Nación, distribuye informes públicos y periódicos donde se incluyen datos relacionados con el mercado secundario de los títulos de deuda pública interna de la República de Colombia, tales como tasas, montos y rendimientos. Dichos documentos contienen información general y por lo tanto, no puede considerarse que mediante uno o varios de ellos se realice una promoción comercial, invitación, asesoría, oferta, garantía u obligación de la República de Colombia o del Ministerio de Hacienda y Crédito Público, para vender, comprar, mantener títulos de deuda pública interna, o celebrar operaciones con derivados, ofertas, promesas o cualquier tipo de contrato u operación financiera relacionada con los mismos. En consecuencia, la Nación (Ministerio de Hacienda y Crédito Público) no asume ningún tipo de responsabilidad por las consecuencias derivadas de las acciones u omisiones que se hayan fundamentado en estos informes. Los títulos de deuda interna sobre los cuales versan estos informes fueron emitidos y colocados en el mercado nacional de capitales, por lo cual a su proyección y pago se aplicarán las normas correspondientes a la jurisdicción nacional; nada en este informe puede entenderse como una modificación a los contratos, anexos y demás documentos suscritos en ejecución o desarrollo de operaciones de crédito público, asimiladas o conexas, o como un concepto sobre la posibilidad de realizar transacciones relacionadas con estos títulos en Colombia. Las citas, transcripciones o cualquier tipo de referencia que se haga a todo o parte de estos informes, deberá señalar expresamente la aplicación de estos términos y condiciones.