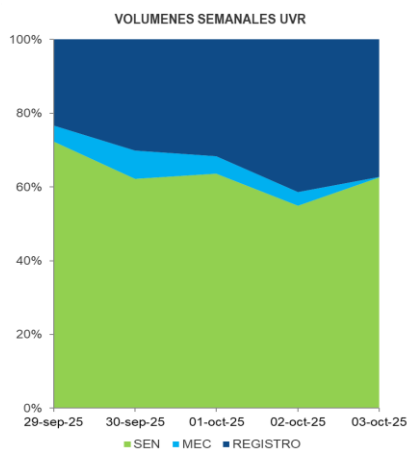
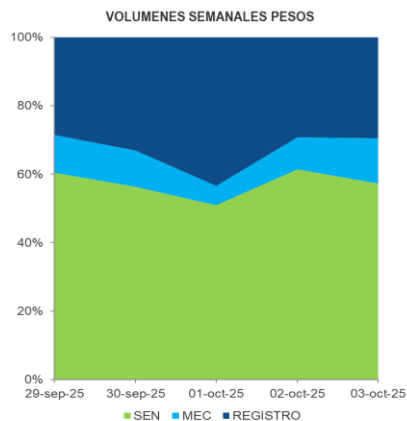


INFORME SEMANAL VOLÚMENES TRANSADOS MERCADO SECUNDARIO
 Subdirección de Financiamiento Interno de la Nación
 Dirección General de Crédito Público y Tesoro Nacional
 Ministerio de Hacienda y Crédito Público

martes, 7 de octubre de 2025



	TÍTULO	EMISIONES	SEN			MEC			REGISTRO			TURN OVER		
			SEN	MEC	REGISTRO	SEN	MEC	REGISTRO	SEN	MEC	REGISTRO	SEN	MEC	REGISTRO
COP	dic-25	3,935,000	17,500	-	-	0.445%	0.000%	0.000%						
	nov-25	3,397,768	51,500	-	16,951	1.516%	0.000%	0.499%						
	mar-26	15,438,841	1,115,000	127,100	2,152,700	7.222%	0.823%	13.943%						
	jun-26	16,693,748	1,271,500	-	2,009,900	7.617%	0.000%	12.040%						
	ago-26 ¹	24,921,504	210,000	10,300	50,000	0.843%	0.041%	0.201%						
	sep-26	1,800,000	-	-	437,680	0.000%	0.000%	24.316%						
	ago-26	13,990,458	1,231,000	229,000	809,431	8.799%	1.637%	5.786%						
	nov-27	20,355,553	2,330,500	1,274,500	1,779,120	11.449%	6.261%	8.740%						
	abr-28	41,499,204	4,859,000	1,788,712	4,748,171	11.709%	4.310%	11.442%						
	ago-29	23,481,491	7,180,000	2,947,500	5,792,600	30.577%	12.552%	24.669%						
	sep-30	25,769,488	4,139,000	452,500	478,720	16.062%	1.756%	1.718%						
	mar-31	31,073,344	3,619,500	13,000	992,547	11.648%	0.042%	3.194%						
	mar-31	31,073,344	3,619,500	13,000	992,547	11.648%	0.042%	3.194%						
	jun-32	27,721,627	1,104,000	155,484	1,680,768	3.982%	0.561%	6.063%						
	feb-33	47,452,949	5,044,000	92,115	1,247,476	10.629%	0.194%	2.629%						
	oct-34	24,680,448	4,105,500	20,000	1,147,650	16.635%	0.081%	4.650%						
	ene-35	3,084,815	1,776,500	99,000	1,133,578	57.589%	3.209%	36.747%						
	jul-36	19,820,803	1,797,500	511,500	999,732	9.069%	2.581%	5.044%						
nov-40	16,792,315	2,823,000	117,166	2,337,066	16.811%	0.698%	13.917%							
may-42	47,686,540	1,228,500	399,500	465,715	2.576%	0.838%	0.977%							
jul-46	32,167,871	3,680,000	491,000	552,995	11.440%	1.526%	1.719%							
oct-50	36,108,828	4,355,000	180,000	1,952,743	12.061%	0.498%	5.408%							
mar-58	2,060,056	440,000	3,000	213,000	21.359%	0.146%	10.340%							
UVR	mar-27	23,580,097	6,689,449	683,553	3,725,853	28.369%	2.899%	15.801%						
	abr-29	19,617,697	4,892,633	217,050	522,434	24.940%	1.106%	2.663%						
	ene-31	11,569,548	880,078	17,925	1,597,371	7.607%	0.155%	13.807%						
	mar-33	15,452,156	316,702	14,206	511,504	2.050%	0.092%	3.310%						
	abr-35	30,207,370	68,078	18,943	321,444	0.225%	0.063%	1.064%						
	feb-37	43,852,304	266,403	-	325,385	0.608%	0.000%	0.742%						
	mar-41	5,711,524	666,966	3,946	144,048	11.678%	0.069%	2.522%						
	jun-49	35,650,550	146,025	13,811	115,042	0.410%	0.039%	0.323%						
	may-55	9,627,396	736,002	9,866	414,773	7.645%	0.102%	4.308%						
	feb-62	13,997,783	1,031,003	25,651	586,893	7.365%	0.183%	4.193%						



Nota (1): Este saldo incluye 21,6 billones de pesos que corresponden a un pasivo contingente entregado como garantía en el marco de la nueva estrategia de deuda.

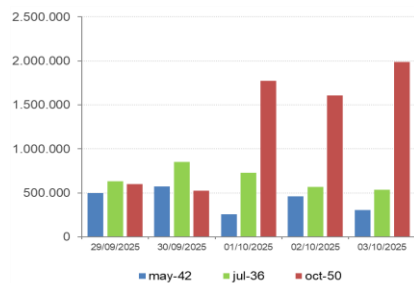
*Cifras en millones de pesos

**Contiene los volúmenes de negociación en Simultáneas y Compraventas

FECHA	SEN		MEC		REGISTRO	
	COP	UVR	COP	UVR	COP	UVR
29-sep-25	9,085	3,282	1,639	200	4,289	1,057
30-sep-25	10,455	2,707	1,962	331	6,129	1,311
1-oct-25	12,064	3,632	1,355	266	10,268	1,808
2-oct-25	11,209	2,966	1,703	198	5,325	2,237
3-oct-25	9,716	3,106	2,253	9	4,995	1,852
TOTAL	52,527	15,693	8,911	1,005	31,006	8,265

**Cifras en miles de millones de pesos

*** Fuente: Banco de la República



TÉRMINOS Y CONDICIONES PARA EL USO DE LA INFORMACIÓN CONTENIDA EN ESTE INFORME: La dirección General de Crédito Público y del Tesoro Nacional, por intermedio de la Subdirección de Financiamiento Interno de la Nación, distribuye informes públicos y periódicos donde se incluyen datos relacionados con el mercado secundario de los títulos de deuda pública interna de la República de Colombia, tales como tasas, montos y rendimientos. Dichos documentos contienen información general y por lo tanto, no puede considerarse que mediante uno o varios de ellos se realice una promoción comercial, invitación, asesoría, oferta, garantía u obligación de la República de Colombia o del Ministerio de Hacienda y Crédito Público, para vender, comprar, mantener títulos de deuda pública interna, o celebrar operaciones con derivados, ofertas, promesas o cualquier tipo de contrato u operación financiera relacionada con los mismos. En consecuencia, la Nación (Ministerio de Hacienda y Crédito Público) no asume ningún tipo de responsabilidad por las consecuencias derivadas de las acciones u omisiones que se hayan fundamentado en estos informes. Los títulos de deuda interna sobre los cuales versan estos informes fueron emitidos y colocados en el mercado nacional de capitales, por lo cual a su producción y pago se aplicarán las normas correspondientes a la jurisdicción nacional; nada en este informe puede entenderse como una modificación a los contratos, anexos y demás documentos suscritos en ejecución o desarrollo de operaciones de crédito público, asimiladas o conexas, o como un concepto sobre la posibilidad de realizar transacciones relacionadas con estos títulos en Colombia. Las citas, transcripciones o cualquier tipo de referencia que se haga a todo o parte de estos informes, deberá señalar expresamente la aplicación de estos términos y condiciones.