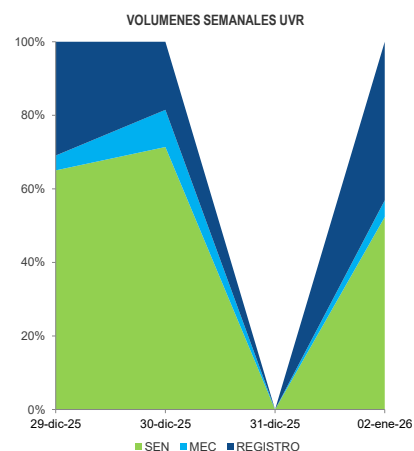
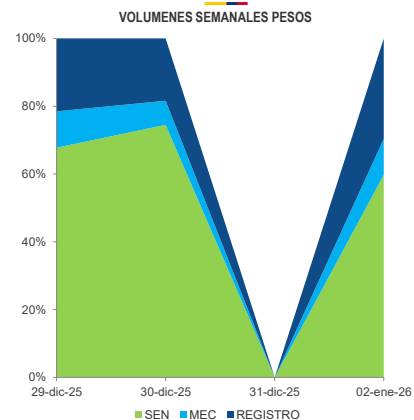


**INFORME SEMANAL VOLUMENES TRANSADOS MERCADO SECUNDARIO**  
 Subdirección de Financiamiento Interno de la Nación  
 Dirección General de Crédito Público y Tesoro Nacional  
 Ministerio de Hacienda y Crédito Público

martes, 6 de enero de 2026



TÍTULO	EMISIONES	SEN			MEC			REGISTRO			TURN OVER		
		SEN	MEC	REGISTRO	SEN	MEC	REGISTRO	SEN	MEC	REGISTRO	SEN	MEC	REGISTRO
mar-26	8,197,341	-	-	-	-	-	-	0.000%	0.000%	0.000%	-	-	-
jun-26	6,701,415	-	-	-	-	-	-	0.000%	0.000%	0.000%	-	-	-
ago-26 <sup>1</sup>	24,921,504	-	-	-	-	-	-	0.000%	0.000%	0.000%	-	-	-
ago-26	8,813,566	455,000	29,000	98,705	-	-	-	5.162%	0.329%	1.120%	-	-	-
sep-26	6,029,838	300,000	-	377,780	-	-	-	4.975%	0.000%	6.265%	-	-	-
oct-26	6,056,599	660,000	-	53,000	-	-	-	10.897%	0.000%	0.875%	-	-	-
nov-26	6,901,744	1,250,000	15,000	592,000	-	-	-	18.111%	0.217%	8.578%	-	-	-
dic-26	1,484,131	-	-	-	-	-	-	0.000%	0.000%	0.000%	-	-	-
nov-27	19,358,357	1,368,000	115,000	551,555	-	-	-	7.067%	0.594%	2.849%	-	-	-
abr-28	34,426,115	3,899,000	375,031	1,265,560	-	-	-	11.326%	1.089%	3.676%	-	-	-
ago-29	43,725,182	6,371,500	2,490,204	1,182,696	-	-	-	14.572%	5.695%	2.705%	-	-	-
sep-30	25,333,284	1,073,500	5,500	487,700	-	-	-	4.238%	0.022%	1.230%	-	-	-
mar-31	30,931,545	1,093,000	10,000	25,830	-	-	-	3.534%	0.032%	0.084%	-	-	-
mar-31	4,277,969	60,000	-	-	-	-	-	1.403%	0.000%	0.000%	-	-	-
jun-32	27,621,627	574,000	-	813,045	-	-	-	2.078%	0.000%	2.944%	-	-	-
feb-33	52,313,882	1,860,500	35,000	99,673	-	-	-	3.556%	0.067%	0.191%	-	-	-
oct-34	15,761,623	495,500	-	227,360	-	-	-	3.144%	0.000%	1.442%	-	-	-
ene-35	25,672,837	800,000	26,000	223,000	-	-	-	3.116%	0.101%	0.869%	-	-	-
jul-36	19,628,755	595,500	-	221,720	-	-	-	3.034%	0.000%	1.130%	-	-	-
nov-40	24,624,199	256,000	48,000	106,100	-	-	-	1.040%	0.195%	0.431%	-	-	-
may-42	47,012,755	76,500	500	325,900	-	-	-	0.163%	0.001%	0.693%	-	-	-
jul-46	35,692,554	380,000	93,000	296,900	-	-	-	1.065%	0.261%	0.832%	-	-	-
oct-50	21,976,239	607,000	3,000	843,498	-	-	-	2.762%	0.014%	3.838%	-	-	-
mar-58	10,528,650	302,000	-	157,500	-	-	-	2.868%	0.000%	1.496%	-	-	-
mar-27	23,724,913	1,491,173	270,308	755,399	-	-	-	6.285%	1.139%	3.184%	-	-	-
abr-29	19,738,499	1,948,835	61,554	166,748	-	-	-	9.873%	0.312%	0.845%	-	-	-
ene-31	12,455,994	262,100	-	192,800	-	-	-	2.104%	0.000%	1.548%	-	-	-
mar-33	15,546,112	9,928	21,638	143,122	-	-	-	0.064%	0.139%	0.921%	-	-	-
abr-35	30,392,244	39,711	15,885	151,704	-	-	-	0.131%	0.052%	0.499%	-	-	-
feb-37	44,096,906	61,555	-	65,925	-	-	-	0.140%	0.000%	0.150%	-	-	-
mar-41	6,410,769	133,034	-	45,671	-	-	-	2.075%	0.000%	0.712%	-	-	-
jun-49	35,773,805	3,971	-	51,628	-	-	-	0.011%	0.000%	0.144%	-	-	-
may-55	10,209,417	51,624	-	50,279	-	-	-	0.506%	0.000%	0.492%	-	-	-
feb-62	16,473,244	200,545	49,641	290,686	-	-	-	1.217%	0.301%	1.765%	-	-	-



Nota (1): Este saldo incluye 21,6 billones de pesos que corresponden a un pasivo contingente entregado como garantía en el marco de la nueva estrategia de deuda.

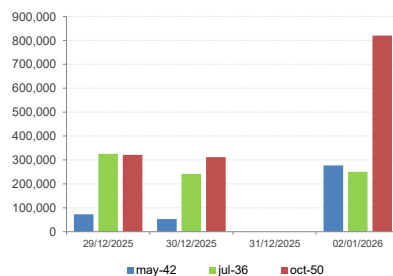
\*Cifras en millones de pesos

\*\*Contiene los volúmenes de negociación en Simultáneas y Compraventas

FECHA	VOLUMENES TRANSADOS SEMANALES**					
	SEN		MEC		REGISTRO	
	COP	UVR	COP	UVR	COP	UVR
29-dic-25	7,788	1,655	1,236	103	2,471	787
30-dic-25	7,256	1,721	691	244	1,793	446
31-dic-25	-	-	-	-	-	-
1-ene-26	-	-	-	-	-	-
2-ene-26	7,434	826	1,318	71	3,685	681
<b>TOTAL</b>	<b>22,477</b>	<b>4,202</b>	<b>3,245</b>	<b>419</b>	<b>7,950</b>	<b>1,914</b>

\*\*Cifras en miles de millones de pesos

\*\*\* Fuente: Banco de la República



**TÉRMINOS Y CONDICIONES PARA EL USO DE LA INFORMACIÓN CONTENIDA EN ESTE INFORME:** La dirección General de Crédito Público y del Tesoro Nacional, por intermedio de la Subdirección de Financiamiento Interno de la Nación, distribuye informes públicos y periódicos donde se incluyen datos relacionados con el mercado secundario de los títulos de deuda pública interna de la República de Colombia, tales como tasas, montos y rendimientos. Dichos documentos contienen información general y por lo tanto, no puede considerarse que mediante uno o varios de ellos se realice una promoción comercial, invitación, asesoría, oferta, garantía u obligación de la República de Colombia o del Ministerio de Hacienda y Crédito Público, para vender, comprar, mantener títulos de deuda pública interna, o celebrar operaciones con derivados, ofertas, promesas o cualquier tipo de contrato u operación financiera relacionada con los mismos. En consecuencia, la nación (Ministerio de Hacienda y Crédito Público) no asume ningún tipo de responsabilidad por las consecuencias derivadas de las acciones u omisiones que se hayan fundamentado en estos informes. Los títulos de deuda interna sobre los cuales versan estos informes fueron emitidos y colocados en el mercado nacional de capitales, por lo cual a su circulación y pago se aplicarán las normas correspondientes a la jurisdicción nacional; nada en este informe puede entenderse como una modificación a los contratos, anexos y demás documentos suscritos en ejecución o desarrollo de operaciones de crédito público, asimiladas o conexas, o como un concepto sobre la posibilidad de realizar transacciones relacionadas con estos títulos en Colombia. Las citas, transcripciones o cualquier tipo de referencia que se haga a todo o parte de estos informes, deberá señalar expresamente la aplicación de estos términos y condiciones.