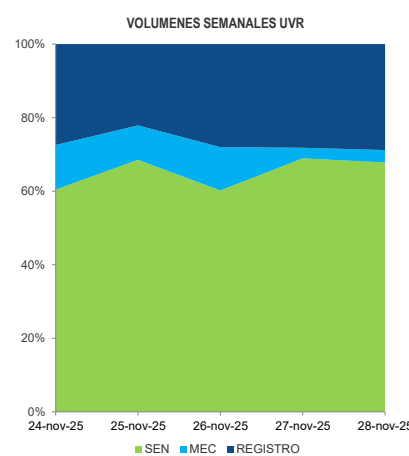
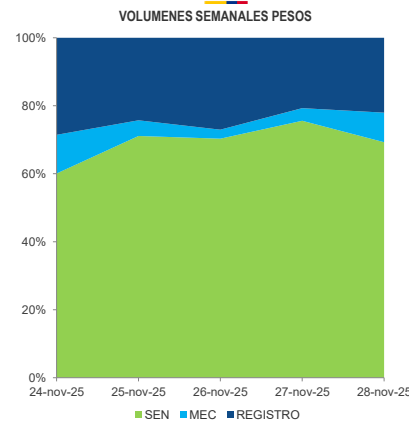


**INFORME SEMANAL VOLÚMENES TRANSADOS MERCADO SECUNDARIO**  
 Subdirección de Financiamiento Interno de la Nación  
 Dirección General de Crédito Público y Tesoro Nacional  
 Ministerio de Hacienda y Crédito Público

martes, 2 de diciembre de 2025



TÍTULO	EMISIONES	SEN			MEC			REGISTRO			TURN OVER		
		SEN	MEC	REGISTRO	SEN	MEC	REGISTRO	SEN	MEC	REGISTRO	SEN	MEC	REGISTRO
dic-25	3,738,500	-	13,000	50,000	0.000%	0.348%	1.337%						
mar-26	9,188,135	375,000	80,000	285,500	4.081%	0.871%	3.107%						
jun-26	9,103,506	120,000	300,000	-	1.318%	3.295%	0.000%						
ago-26 <sup>1</sup>	24,921,504	200,000	7,000	200,500	0.803%	0.028%	0.805%						
ago-26	9,612,266	483,000	156,200	770,488	5.025%	1.625%	8.016%						
sep-26	6,029,838	500,000	10,000	1,787,700	8.292%	0.166%	29.648%						
oct-26	6,056,599	1,090,000	125,000	816,000	17.997%	2.064%	13.473%						
nov-26	5,101,744	1,514,000	-	224,000	29.676%	0.000%	4.391%						
nov-27	19,367,943	9,148,500	134,418	895,872	47.235%	0.694%	4.626%						
abr-28	34,523,802	10,754,500	2,937,533	3,454,764	31.151%	8.509%	10.007%						
ago-29	37,306,807	18,803,000	941,330	5,740,839	50.401%	2.523%	15.388%						
sep-30	25,769,488	4,499,000	57,500	990,999	17.459%	0.223%	3.519%						
mar-31	31,073,344	2,599,000	233,124	886,064	8.364%	0.750%	2.852%						
mar-31	4,277,969	394,500	-	172,816	9.222%	0.000%	4.040%						
jun-32	27,721,627	1,436,000	1,213	1,396,428	5.180%	0.004%	5.037%						
feb-33	47,452,949	3,261,500	153,110	813,321	6.873%	0.323%	1.714%						
oct-34	15,911,332	2,406,000	137,000	291,798	15.121%	0.861%	1.834%						
ene-35	20,963,077	2,557,000	302,700	1,509,913	12.198%	1.444%	7.203%						
jul-36	19,820,803	3,256,500	52,500	188,787	16.430%	0.265%	0.952%						
nov-40	18,171,420	1,214,000	48,375	452,263	6.681%	0.266%	2.489%						
may-42	47,686,540	890,500	232,000	702,832	1.867%	0.487%	1.474%						
jul-46	35,499,426	4,908,000	217,750	1,675,267	13.826%	0.613%	4.719%						
oct-50	22,037,239	1,121,000	167,150	1,733,305	5.087%	0.758%	7.865%						
mar-58	12,905,415	862,000	-	227,285	6.679%	0.000%	1.761%						
mar-27	23,691,975	9,029,800	1,537,868	3,021,969	38.113%	6.491%	12.755%						
abr-29	19,710,775	2,727,097	274,616	548,477	13.836%	1.393%	2.783%						
ene-31	12,340,202	625,520	38,067	885,635	5.069%	0.308%	7.177%						
mar-33	15,525,470	363,829	17,844	441,259	2.343%	0.115%	2.842%						
abr-35	30,350,691	302,347	33,703	424,322	0.996%	0.111%	1.398%						
feb-37	44,060,365	277,577	-	64,068	0.630%	0.000%	0.145%						
mar-41	6,178,563	916,001	-	186,366	14.825%	0.000%	3.016%						
jun-49	35,819,697	33,708	-	166,542	0.094%	0.000%	0.465%						
may-55	10,050,860	276,586	-	266,766	2.752%	0.000%	2.654%						
feb-62	15,446,270	580,916	23,790	141,991	3.761%	0.154%	0.919%						



**Nota (1):** Este saldo incluye 21,6 billones de pesos que corresponden a un pasivo contingente entregado como garantía en el marco de la nueva estrategia de deuda.

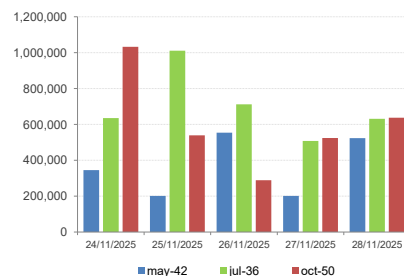
\*Cifras en millones de pesos

\*\*Contiene los volúmenes de negociación en Simultáneas y Compraventas

FECHA	VOLUMENES TRANSADOS SEMANALES**					
	SEN		MEC		REGISTRO	
	COP	UVR	COP	UVR	COP	UVR
24-nov-25	10,504	2,462	1,989	494	4,992	1,118
25-nov-25	14,089	4,293	915	585	4,810	1,386
26-nov-25	16,106	3,091	610	604	6,189	1,440
27-nov-25	15,195	2,791	747	117	4,163	1,142
28-nov-25	16,501	2,496	2,063	125	5,249	1,061
<b>TOTAL</b>	<b>72,393</b>	<b>15,133</b>	<b>6,324</b>	<b>1,926</b>	<b>25,404</b>	<b>6,147</b>

\*\*Cifras en miles de millones de pesos

\*\*\* Fuente: Banco de la República



**TÉRMINOS Y CONDICIONES PARA EL USO DE LA INFORMACIÓN CONTENIDA EN ESTE INFORME:** La dirección General de Crédito Público y del Tesoro Nacional, por intermedio de la Subdirección de Financiamiento Interno de la Nación, distribuye informes públicos y periódicos donde se incluyen datos relacionados con el mercado secundario de los títulos de deuda pública interna de la República de Colombia, tales como tasas, montos y rendimientos. Dichos documentos contienen información general y por lo tanto, no puede considerarse que mediante uno o varios de ellos se realice una promoción comercial, invitación, asesoría, oferta, garantía u obligación de la República de Colombia o del Ministerio de Hacienda y Crédito Público, para vender, comprar, mantener títulos de deuda pública interna, o celebrar operaciones con derivados, ofertas, promesas o cualquier tipo de contrato u operación financiera relacionada con los mismos. En consecuencia, la Nación (Ministerio de Hacienda y Crédito Público) no asume ningún tipo de responsabilidad por las consecuencias derivadas de las acciones u omisiones que se hayan fundamentado en estos informes. Los títulos de deuda interna sobre los cuales versan estos informes fueron emitidos y colocados en el mercado nacional de capitales, por lo cual a su circulación y pago se aplicarán las normas correspondientes a la jurisdicción nacional; nada en este informe puede entenderse como una modificación a los contratos, anexos y demás documentos suscritos en ejecución o desarrollo de operaciones de crédito público, asimiladas o conexas, o como un concepto sobre la posibilidad de realizar transacciones relacionadas con estos títulos en Colombia. Las citas, transcripciones o cualquier tipo de referencia que se haga a todo o parte de estos informes, deberá señalar expresamente la aplicación de estos términos y condiciones.