



viernes, 30 de agosto de 2019

Economía Colombiana

Crecimiento Industrial y productos Químicos

Según la encuesta de Opinión Industrial Conjunta que realiza la Asociación Nacional de Empresarios de Colombia (Andi), la producción industrial presentó un crecimiento de 1.8%, lo que significó un incremento de las ventas de un 2.3% para el primer semestre del año. Los sectores de mayor crecimiento en su producción fueron los de productos químicos, dado que su producción se incrementó en 13.1%, sus ventas totales crecieron en 11.1% y las ventas internas subieron en 5.4%; tras estos siguen los productos farmacéuticos y las sustancias químicas medicinales.

Sigue incrementando la producción de petróleo

La producción de petróleo en lo corrido entre enero y junio llegó a los 888.968 barriles promedio diarios, lo que significa un incremento de 3,8% respecto al mismo periodo del año pasado; así lo afirmó recientemente el Ministerio de Minas y Energía. Entre enero y julio la producción de gas subió en 9.5%, solo en el mes de julio, la producción de barriles de petróleo alcanzó los 868.745 barriles día, dato positivo, aunque menor a la producción de Junio donde se alcanzaron los 892.188 barriles por día.

Incremento en exportaciones de zonas francas

En el más reciente boletín de comercio exterior y movimientos de mercancía de zonas francas del Departamento Nacional de Estadística (DANE), se detalló que las exportaciones de las zonas francas crecieron en 22.3% en el primer semestre, lo que quiere decir que entre enero y junio las mercancías compradas por internacionales se valoraron en 203 millones de dólares. Los movimientos de mercancías en las mencionadas zonas francas, registraron ingresos de 1926.5 millones de dólares a corte de junio, lo que significó un crecimiento de 12% frente al mismo periodo de tiempo del año pasado, mientras que para el año corrido el crecimiento fue de 16.1%.

Termina el embargo a las exportaciones de atún

La Noaa, Administración Nacional Oceánica y atmosférica de los Estados Unidos ha decidido levantar la restricción sobre las exportaciones de atún aleta amarilla procedente de Colombia, esta sanción fue impuesta en 1990 (hace 29 años) dado que esta autoridad estadounidense consideraba que el producto colombiano no cumplía con las normas internacionales requeridas para la preservación del recurso pesquero y la conservación de otras especies, en especial la de los delfines. Según la entidad las compras de los estados unidos de atún en el mundo han crecido 13% en un periodo de 6 años.

Mayor producción de gas

Para el mes de julio la producción promedio del gas se registró en 1.5 mil millones de pies cúbicos por día, lo que significó un incremento de 9.5% comparado con el mismo mes del 2018, sumado a esto a finales del mes de agosto Canacol Energy Ltd difundió su reporte de ventas, en donde registraron un record de ventas de gas natural, 217 millones de pies cúbicos estándar por día, lo que equivale a 38.070 barriles de crudo equivalente al día. Este record en ventas fue posible por la expansión del gasoducto y las mejoras en el procesamiento del gas logradas en el mes de julio del presente año.



Deuda Pública Interna

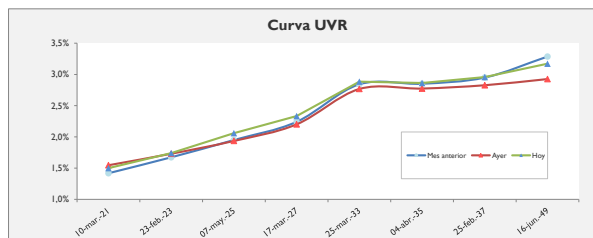
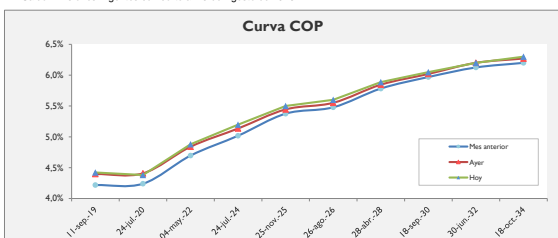
	Título	Emissiones Vigentes	Cupón	Tasa 27-ago	Tasa 20-ago	Tasa 28-jul	Variación Semanal	Variación Mensual
TCO	sep-19	3.249.999	0,00	4,481	4,38	4,254	10,1	22,7
	dic-19	4.249.999	0,00	4,51	4,462	4,31	4,8	20,0
	mar-20	4.550.000	0,00	4,441	4,438	4,355	0,3	8,6
	jun-20	3.836.000	0,00	4,594	4,513	4,426	8,1	16,8
COP	sep-19	5.510.804	7,00	4,421	4,387	4,218	2,4	20,3
	jul-20	14.610.763	11,00	4,381	4,408	4,240	-2,7	14,1
	may-22	33.484.936	7,00	4,880	4,840	4,696	4,0	18,4
	jul-24	26.889.987	10,00	5,198	5,135	5,018	6,3	18,0
	nov-25	19.355.179	6,25	5,500	5,445	5,376	5,5	12,4
	ago-26	28.778.994	7,50	5,600	5,552	5,479	4,8	12,1
	abr-28	29.342.476	6,00	5,888	5,846	5,783	4,2	10,5
	sep-30	17.395.464	7,75	6,050	6,020	5,970	3,0	8,0
	jun-32	18.114.036	7,00	6,200	6,200	6,125	0,0	7,5
	oct-34	8.460.591	7,25	6,300	6,270	6,200	3,0	10,0
UVR	mar-21	20.629.857	3,50	1,500	1,546	1,418	-4,6	8,2
	feb-23	27.985.035	4,75	1,740	1,730	1,673	1,0	6,7
	may-25	10.556.811	3,50	2,060	1,935	1,950	12,5	11,0
	mar-27	13.425.870	3,30	2,333	2,201	2,241	13,2	9,2
	mar-33	10.051.432	3,00	2,885	2,767	2,842	11,8	4,3
	abr-35	15.173.101	4,75	2,862	2,774	2,851	8,8	1,1
	feb-37	3.609.463	3,75	2,957	2,827	2,950	13,0	0,7
	jun-49	3.136.634	3,75	3,172	2,926	3,286	24,6	-11,4

Fuentes: SEN.MEC.Bloomberg, INFOVALMER

*Cifras en Millones de PESOS

**VAL: Corresponde a la tasa de valoración vigente para el día de hoy publicada en la página de INFOVALMER

*** Saldo Emisiones Vigentes con corte al 23 de Agosto de 2019



Subastas TES de la semana

SUBASTA DE CORTO PLAZO N° 35							
FECHA DE INFORME: 27 AGOSTO 2019							
MONTOS EN PESOS							
SESIÓN COMPETITIVA							
Fecha Vencimiento	TASA DE CORTE	TASA IBR	MONTO OFERTADO Valor Nominal	MONTO OFERTADO Valor Costo	MONTO APROBADO Valor Nominal	MONTO APROBADO Valor Costo	BID/COVER
10-jun-20	4,600%	4,180%	983.000.000,00	947.710.300,00	350.000.000,00	337.841.000,00	2,81
TOTAL			983.000.000,00	947.710.300,00	350.000.000,00	337.841.000,00	2,81

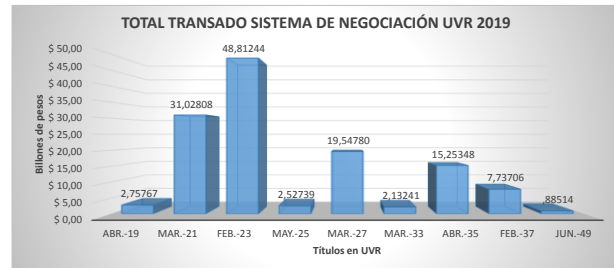
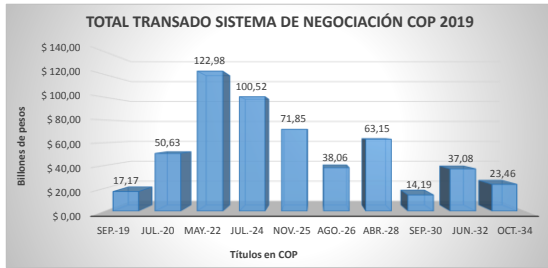
FIN DE LAS SUBASTAS DE LARGO PLAZO							
MONTOS EN PESOS							
SESIÓN COMPETITIVA							
Fecha Vencimiento	TASA DE CORTE	TASA SEN	MONTO OFERTADO Valor Nominal	MONTO OFERTADO Valor Costo	MONTO APROBADO Valor Nominal	MONTO APROBADO Valor Costo	BID/COVER
TOTAL							

SUBASTA DE LARGO PLAZO EN UVR N° 15					
FECHA DE INFORME: 30 AGOSTO 2019					
SESIÓN NO COMPETITIVA					
TÍTULO	MONTO MÁXIMO DE EJERCICIO	MONTO EJERCIDO	UVR	% Ejercicio	
23-feb-23	TUVT17230223	\$ 39.567.325.255,97	\$ -	-	0,000%
17-mar-27	TUVT20170327	\$ 67.910.104.905,95	\$ -	-	0,000%
25-feb-37	TUVT1825022037	\$ 36.771.954.178,00	\$ -	-	0,000%

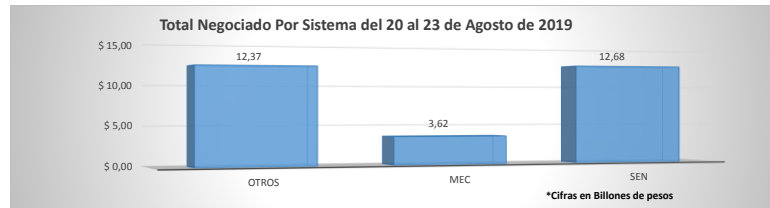
TOTAL MONTO MÁXIMO	144.249.384.340
TOTAL EJERCIDO UVR	-
TOTAL EJERCIDO PESOS	-
% EJERCICIO TOTAL	0,00%



Sistema de Negociación

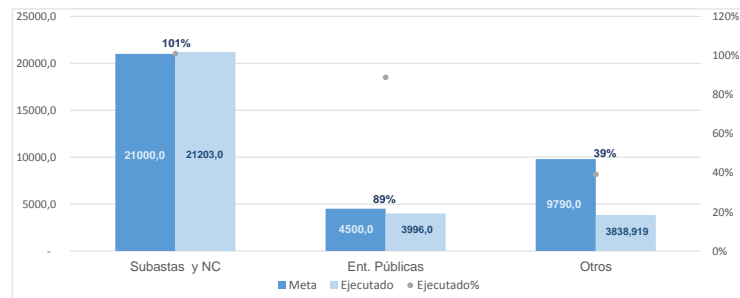


Con corte al 16 de Agosto de 2019



Ejecución Meta Plan Financiero

Dato Anual	Subastas Largo Plazo	Subastas y NC	Ent. Públicas	Otros	TOTAL
Meta	-	21.000	4.500	9.790	35.290
Ejecutado	-	21.203	3.996	3.839	29.039
Ejecutado%	-	101%	89%	39%	82%
Por Colocar	-	(203)	504	5.951	6.251



A corte al 23 de Agosto de 2019

CONDICIONES DE USO

TERMINOS Y CONDICIONES PARA EL USO DE LA INFORMACIÓN CONTENIDA EN ESTE INFORME: La Dirección General de Crédito Público y del Tesoro Nacional, por intermedio de la Subdirección de Financiamiento Interno de la Nación, distribuye informes públicos y periódicos donde se incluyen datos relacionados con el mercado secundario de los títulos de deuda pública interna de la República de Colombia, tales como tasas, montos y rendimientos. Dichos documentos contienen información general y por lo tanto, no puede considerarse que mediante uno o varios de ellos se realice una promoción comercial, invitación, asesoría, oferta, garantía u obligación de la República de Colombia o del Ministerio de Hacienda y Crédito Público, para vender, comprar, mantener títulos de deuda pública interna, o celebrar operaciones con derivados, ofertas, promesas o cualquier tipo de contrato u operación financiera relacionada con los mismos. En consecuencia, la Nación (Ministerio de Hacienda y Crédito Público) no asume ningún tipo de responsabilidad por las consecuencias derivadas de las acciones u omisiones que se hayan fundamentado en estos informes. Los títulos de deuda interna sobre los cuales versan estos informes fueron emitidos y colocados en el mercado nacional de capitales, por lo cual a su circulación y pago se aplicarán las normas correspondientes a la jurisdicción nacional; nada en éste informe puede entenderse como una modificación a los contratos, anexos y demás documentos suscritos en ejecución o desarrollo de operaciones de crédito público, asimiladas o conexas, o como un concepto sobre la posibilidad de realizar transacciones relacionadas con estos títulos en Colombia. Las citas, transcripciones o cualquier tipo de referencia que se haga a todo o parte de estos informes, deberá señalar expresamente la aplicación de éstos términos y condiciones.

