

# INFORME SEMANAL VOLÚMENES TRANSADOS MERCADO SECUNDARIO

Subdirección de Financiamiento Interno de la Nación  
Dirección General de Crédito Público y Tesoro Nacional  
Ministerio de Hacienda y Crédito Público



martes, 03 de enero de 2017

	VOLUMENES TRANZADOS POR TÍTULO*				TURN OVER			
	TÍTULO	EMISIONES	SEN	MEC	REGISTRO	SEN	MEC	REGISTRO
COP	mar-17	2,600,000	-	-	21,500	0.000%	0.000%	0.827%
	jun-17	2,599,999	-	-	1,500	0.000%	0.000%	0.058%
	sep-17	2,519,999	45,000	73,000	38,400	1.786%	2.897%	1.524%
	dic-17	600,000	-	5,000	11,000	0.000%	0.833%	1.833%
	oct-18	9,039,296	51,000	6,000	51,000	0.564%	0.066%	0.564%
	nov-18	10,232,573	143,500	559,000	293,160	1.402%	5.463%	2.865%
	jul-20	19,472,191	91,500	15,000	111,300	0.470%	0.077%	0.572%
	sep-19	13,740,499	67,000	30,000	60,500	0.488%	0.218%	0.440%
	may-22	21,033,424	147,000	-	16,660	0.699%	0.000%	0.079%
	jul-24	26,889,987	44,000	106,000	79,431	0.164%	0.394%	0.295%
UVR	ago-26	20,439,513	13,000	2,500	-	0.064%	0.012%	0.000%
	abr-28	13,804,481	-	-	15,000	0.000%	0.000%	0.109%
	sep-30	16,830,586	143,500	500	17,000	0.853%	0.003%	0.101%
	may-17	11,477,969	32,120	-	-	0.280%	0.000%	0.000%
	abr-19	9,861,579	61,817	69,089	48,484	0.627%	0.393%	0.492%
	mar-21	14,490,781	21,211	-	5,091	0.146%	0.000%	0.035%
	feb-23	14,479,017	-	-	-	0.000%	0.000%	0.000%
	may-25	7,532,555	16,970	-	-	0.225%	0.000%	0.000%
	mar-33	8,622,919	2,424	-	-	0.028%	0.000%	0.000%
	abr-35	4,045,991	41,817	-	1,212	1.034%	0.000%	0.030%

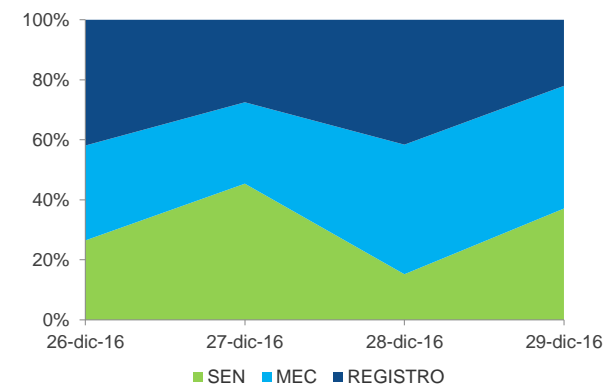
\*Cifras en millones de pesos

FECHA	VOLUMENES TRANSADOS SEMANALES**					
	SEN		MEC		REGISTRO	
	COP	UVR	COP	UVR	COP	UVR
26-dic-16	103	56	123	30	162	7
27-dic-16	338	78	202	11	205	29
28-dic-16	79	22	223	13	215	12
29-dic-16	227	21	250	15	134	6
<b>TOTAL</b>	<b>746</b>	<b>176</b>	<b>797</b>	<b>69</b>	<b>716</b>	<b>55</b>

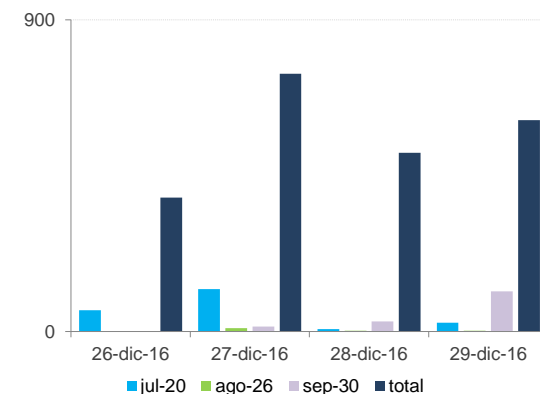
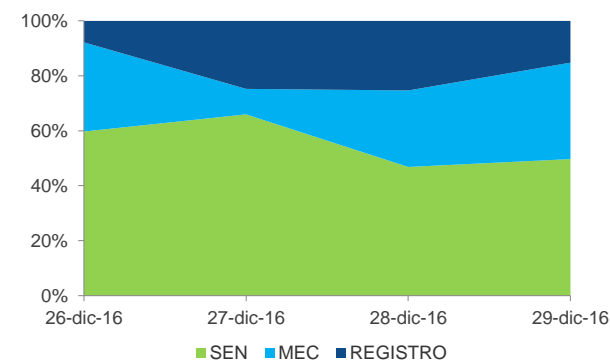
\*\*Cifras en miles de millones de pesos

\*\*\* Fuente: Banco de la República

## VOLUMENES SEMANALES PESOS



## VOLUMENES SEMANALES UVR



**TERMINOS Y CONDICIONES PARA EL USO DE LA INFORMACIÓN CONTENIDA EN ESTE INFORME:** La dirección General de Crédito Público y del Tesoro Nacional, por intermedio de la Subdirección de Financiamiento Interno de la Nación, distribuye informes públicos y periódicos donde se incluyen datos relacionados con el mercado secundario de los títulos de deuda pública interna de la República de Colombia, tales como tasas, montos y rendimientos. Dichos documentos contienen información general y por lo tanto, no puede considerarse que mediante uno o varios de ellos se realice una promoción comercial, invitación, asesoría, oferta, garantía u obligación de la República de Colombia o del Ministerio de Hacienda y Crédito Público, para vender, comprar, mantener títulos de deuda pública interna, o celebrar operaciones con derivados, ofertas, promesas o cualquier tipo de contrato u operación financiera relacionada con los mismos. En consecuencia, la nación (Ministerio de Hacienda y Crédito Público) no asume ningún tipo de responsabilidad por las consecuencias derivadas de las acciones u omisiones que se hayan fundamentando en estos informes. Los títulos de deuda interna sobre los cuales versan estos informes fueron emitidos y colocados en el mercado nacional de capitales, por lo cual a su circulación y pago se aplicarán las normas correspondientes a la jurisdicción nacional; nada en este informe puede entenderse como una modificación a los contratos, anexos y demás documentos suscritos en ejecución o desarrollo de operaciones de crédito público, asimiladas o conexas, o como un concepto sobre la posibilidad de realizar transacciones relacionadas con estos títulos en Colombia. Las citas, transcripciones o cualquier tipo de referencia que se haga a todo o parte de estos informes, deberá señalar expresamente la aplicación de estos términos y condiciones.