

**INFORME SEMANAL VOLUMENES TRANSADOS MERCADO SECUNDARIO**  
 Subdirección de Financiamento Interno de la Nación  
 Dirección General de Crédito Público y Tesoro Nacional  
 Ministerio de Hacienda y Crédito Público



martes, 28 de febrero de 2017

	VOLUMENES TRANSADOS POR TÍTULO*				TURN OVER			
	TÍTULO	EMISIONES	SEN	MEC	REGISTRO	SEN	MEC	REGISTRO
COP	mar-17	2,600,000	87,000	16,000	65,600	3.346%	0.615%	1.542%
	jun-17	2,599,999	20,000	2,000	121,500	0.769%	0.077%	4.673%
	sep-17	2,519,999	-	-	5,500	0.000%	0.000%	0.218%
	dic-17	2,200,000	64,500	28,000	191,900	2.932%	1.136%	6.905%
	oct-18	8,615,050	1,532,500	784,000	990,555	17.789%	9.100%	11.498%
	nov-18	10,232,573	1,189,500	66,500	392,948	11.625%	0.650%	3.840%
	jul-20	19,472,191	1,112,500	2,372,250	736,926	5.713%	12.183%	3.785%
	sep-19	13,740,499	1,574,000	146,000	324,078	11.455%	1.063%	2.359%
	may-22	21,727,045	1,558,000	29,500	332,524	7.171%	0.136%	1.530%
	jul-24	26,889,987	1,432,500	8,000	393,176	5.327%	0.030%	1.462%
UVR	ago-26	21,280,949	131,000	-	51,500	0.616%	0.000%	0.242%
	abr-28	13,804,481	734,612	3,663	42,762	5.322%	0.027%	0.310%
	sep-30	16,970,086	356,500	45,000	172,500	2.101%	0.265%	0.787%
	may-17	10,585,957	29,317	-	73,292	0.277%	0.000%	1.188%
	abr-19	9,940,990	217,991	41,324	121,497	2.193%	0.403%	1.222%
	mar-21	15,811,912	529,979	-	114,708	3.352%	0.000%	0.725%
	feb-23	14,595,611	53,746	-	31,755	0.368%	0.000%	0.218%
	may-25	8,911,055	217,991	41,324	121,497	2.446%	0.464%	1.363%
	mar-33	8,692,356	76,975	-	-	0.886%	0.000%	0.000%
	abr-35	4,871,740	760,174	-	156,279	15.604%	0.000%	3.208%

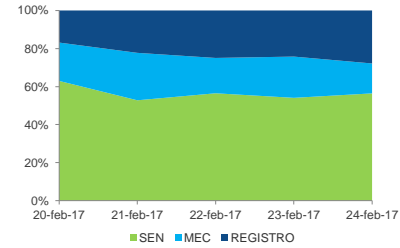
\*Cifras en millones de pesos

FECHA	VOLUMENES TRANSADOS SEMANALES**				REGISTRO	
	SEN		MEC		COP	UVR
20-feb-17	1,512	254	484	7	405	103
21-feb-17	1,722	657	814	1	727	136
22-feb-17	2,453	599	807	10	1,083	185
23-feb-17	2,153	448	863	22	965	133
24-feb-17	1,980	609	552	11	978	86
<b>TOTAL</b>	<b>9,819</b>	<b>2,568</b>	<b>3,518</b>	<b>51</b>	<b>4,158</b>	<b>643</b>

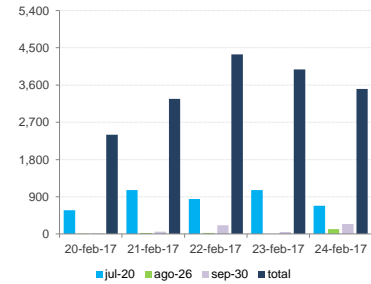
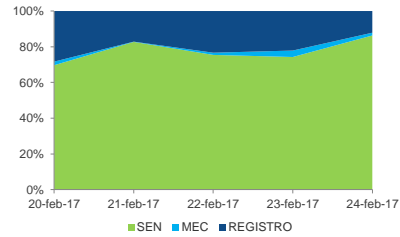
\*\*Cifras en miles de millones de pesos

\*\*\* Fuente: Banco de la República

VOLUMENES SEMANALES PESOS



VOLUMENES SEMANALES UVR



**TERMINOS Y CONDICIONES PARA EL USO DE LA INFORMACIÓN CONTENIDA EN ESTE INFORME:** La dirección General de Crédito Público y del Tesoro Nacional, por intermedio de la Subdirección de Financiamento Interno de la Nación, distribuye informes públicos y periódicos donde se incluyen datos relacionados con el mercado secundario de los títulos de deuda pública interna de la República de Colombia, tales como tasas, montos y rendimientos. Dichos documentos contienen información general y por lo tanto, no puede considerarse que mediante uno o varios de ellos se realice una promoción comercial, inversión, asesoría, oferta, garantía u diligencia de la República de Colombia o del Ministerio de Hacienda y Crédito Público, para vender, comprar, mantener títulos de deuda pública interna, o celebrar operaciones con derivados, ofertas, promesas o cualquier tipo de contrato u operación financiera relacionada con los mismos. En consecuencia, la nación (Ministerio de Hacienda y Crédito Público) no asume ningún tipo de responsabilidad por las consecuencias derivadas de las acciones u omisiones que se hayan fundamentado en estos informes. Los títulos de deuda interna sobre los cuales se ven estos informes fueron emitidos y colocados en el mercado nacional de capitales, por lo cual a su circulación y pago se aplicarán las normas correspondientes a la jurisdicción nacional, nada en este informe puede entenderse como una modificación a los contratos, anexos y demás documentos suscritos en ejecución o desarrollo de operaciones de crédito público, similares o conexas, o como un concepto sobre la posibilidad de realizar transacciones relacionadas con estos títulos en Colombia. Las citas, transcripciones o cualquier tipo de referencia que se haga a todo o parte de estos informes, deberá señalar expresamente la aplicación de estos términos y condiciones.