

# INFORME SEMANAL VOLÚMENES TRANSADOS MERCADO SECUNDARIO

Subdirección de Financiamiento Interno de la Nación  
Dirección General de Crédito Público y Tesoro Nacional  
Ministerio de Hacienda y Crédito Público



martes, 30 de agosto de 2016

	VOLUMENES TRANZADOS POR TÍTULO*				TURN OVER			
	TÍTULO	EMISIONES	SEN	MEC	REGISTRO	SEN	MEC	REGISTRO
COP	dic-16	2,599,999	-	46,000	164,000	0.000%	1.769%	6.308%
	sep-16	1,500,000	-	1,000	6,000	0.000%	0.067%	0.400%
	mar-17	2,600,000	35,000	-	113,545	0.000%	0.000%	1.923%
	jun-17	2,200,000	35,000	-	50,000	1.591%	0.000%	5.161%
	oct-18	9,677,964	138,000	108,000	265,500	1.426%	1.116%	2.743%
	nov-18	10,232,573	576,500	645,500	471,500	5.634%	6.308%	4.608%
	jul-20	19,472,191	1,295,500	71,000	574,399	6.653%	0.365%	2.950%
	sep-19	13,740,499	1,354,000	86,000	357,750	9.854%	0.626%	2.604%
	may-22	18,657,467	1,010,000	52,746	271,850	5.413%	0.283%	1.457%
	jul-24	26,889,987	759,000	3,482,299	874,939	2.823%	12.950%	3.254%
	ago-26	18,869,846	1,492,000	40,500	205,948	7.907%	0.215%	1.091%
	abr-28	13,804,481	11,000	-	30,800	0.080%	0.000%	0.223%
	sep-30	15,203,516	686,000	60,000	238,000	4.512%	0.395%	1.302%
	UVR	may-17	12,121,296	597,590	9,697	416,944	4.930%	0.080%
abr-19		9,865,801	238,228	32,735	192,145	2.415%	0.283%	1.948%
mar-21		13,852,798	389,731	1,213	108,839	2.813%	0.009%	0.786%
feb-23		14,485,216	7,274	-	1,212	0.050%	0.000%	0.008%
may-25		6,312,653	27,887	1,213	55,757	0.442%	0.019%	0.883%
mar-33		8,626,611	30,909	-	45,717	0.358%	0.000%	0.530%
abr-35		3,050,165	119,992	8,483	70,294	3.934%	0.278%	2.305%

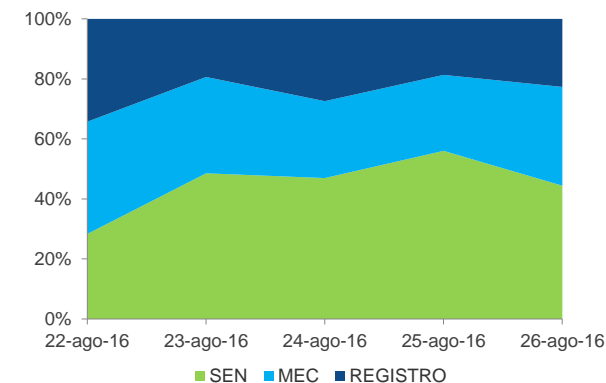
\*Cifras en millones de pesos

FECHA	VOLUMENES TRANSADOS SEMANALES**					
	SEN		MEC		REGISTRO	
	COP	UVR	COP	UVR	COP	UVR
22-ago-16	388	581	513	16	469	308
23-ago-16	1,485	232	982	12	592	270
24-ago-16	1,794	209	979	-	1,047	108
25-ago-16	2,069	246	935	17	689	112
26-ago-16	1,622	143	1,201	8	828	94
<b>TOTAL</b>	<b>6,969</b>	<b>830</b>	<b>4,097</b>	<b>38</b>	<b>3,156</b>	<b>583</b>

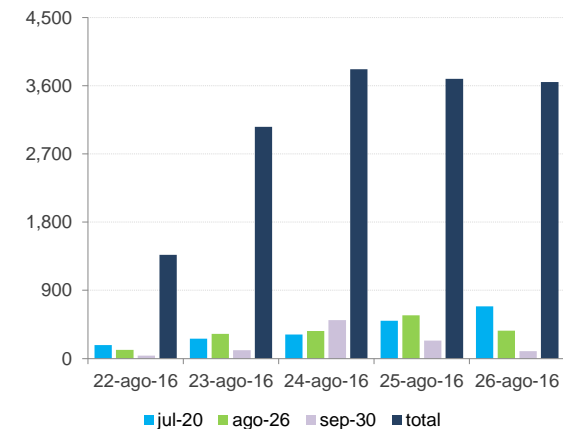
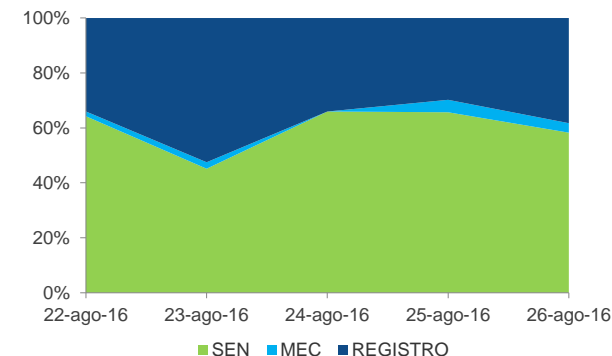
\*\*Cifras en miles de millones de pesos

\*\*\* Fuente: Banco de la República

## VOLUMENES SEMANALES PESOS



## VOLUMENES SEMANALES UVR



TERMINOS Y CONDICIONES PARA EL USO DE LA INFORMACIÓN CONTENIDA EN ESTE INFORME: La dirección General de Crédito Público y del Tesoro Nacional, por intermedio de la Subdirección de Financiamiento Interno de la Nación, distribuye informes públicos y periódicos donde se incluyen datos relacionados con el mercado secundario de los títulos de deuda pública interna de la República de Colombia, tales como tasas, montos y rendimientos. Dichos documentos contienen información general y por lo tanto, no puede considerarse que mediante uno o varios de ellos se realice una promoción comercial, invitación, asesoría, oferta, garantía u obligación de la República de Colombia o del Ministerio de Hacienda y Crédito Público, para vender, comprar, mantener títulos de deuda pública interna, o celebrar operaciones con derivados, ofertas, promesas o cualquier tipo de contrato u operación financiera relacionada con los mismos. En consecuencia, la nación (Ministerio de Hacienda y Crédito Público) no asume ningún tipo de responsabilidad por las consecuencias derivadas de las acciones u omisiones que se hayan fundamentando en estos informes. Los títulos de deuda pública interna sobre los cuales versan estos informes fueron emitidos y colocados en el mercado nacional de capitales, por lo cual a su circulación y pago se aplicarán las normas correspondientes a la jurisdicción nacional; nada en éste informe puede entenderse como una modificación a los contratos, anexos y demás documentos suscritos en ejecución o desarrollo de operaciones de crédito público, asimiladas o conexas, o como un concepto sobre la posibilidad de realizar transacciones relacionadas con estos títulos en Colombia. Las citas, transcripciones o cualquier tipo de referencia que se haga a todo o parte de estos informes, deberá señalar expresamente la aplicación de éstos términos y condiciones.