

INFORME SEMANAL VOLÚMENES TRANSADOS MERCADO SECUNDARIO

Subdirección de Financiamiento Interno de la Nación
Dirección General de Crédito Público y Tesoro Nacional
Ministerio de Hacienda y Crédito Público



martes, 27 de septiembre de 2016

	VOLÚMENES TRANZADOS POR TÍTULO*				TURN OVER			
	TÍTULO	EMISIONES	SEN	MEC	REGISTRO	SEN	MEC	REGISTRO
COP	dic-16	2,599,999	-	11,000	65,844	0.000%	0.423%	2.532%
	mar-17	2,600,000	-	500	-	0.000%	0.019%	0.000%
	jun-17	2,599,999	-	40,500	45,500	0.000%	1.558%	1.750%
	sep-17	400,000	-	13,005	114,895	0.000%	3.251%	28.724%
	oct-18	9,677,964	442,000	153,500	277,000	4.567%	1.586%	2.862%
	nov-18	10,232,573	271,500	967,000	620,800	2.653%	9.450%	6.067%
	jul-20	19,472,191	1,065,500	96,500	370,000	5.472%	0.496%	1.900%
	sep-19	13,740,499	815,500	147,500	681,200	5.935%	1.073%	4.958%
	may-22	19,330,578	269,000	20,500	240,313	1.392%	0.106%	1.243%
	jul-24	26,889,987	618,500	2,963,500	399,000	2.300%	11.021%	1.484%
UVR	ago-26	19,427,844	326,000	35,000	117,365	1.678%	0.180%	0.604%
	abr-28	13,804,481	52,500	3,500	47,750	0.380%	0.025%	0.346%
	sep-30	15,597,016	659,000	127,000	430,500	4.225%	0.814%	2.420%
	may-17	12,151,531	77,823	20,673	312,500	0.640%	0.170%	2.572%
	abr-19	9,890,410	180,587	12,161	324,075	1.826%	0.123%	3.277%
	mar-21	14,163,072	470,620	1,824	107,844	3.323%	0.013%	0.761%
	feb-23	14,521,348	-	-	2,432	0.000%	0.000%	0.017%
	may-25	6,957,790	117,951	2,432	431,739	1.695%	0.035%	6.205%
	mar-33	8,648,129	11,553	-	-	0.134%	0.000%	0.000%
	abr-35	3,484,376	163,561	2,432	24,562	4.694%	0.070%	0.705%

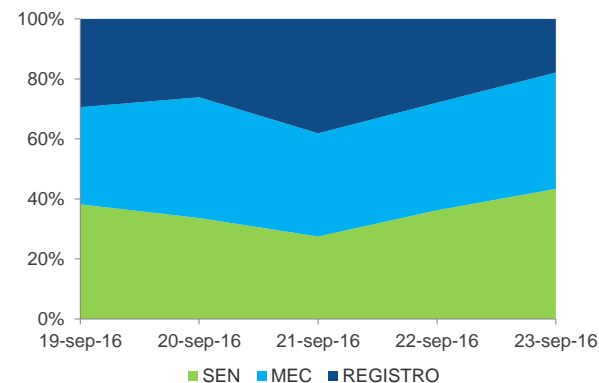
*Cifras en millones de pesos

FECHA	VOLÚMENES TRANSADOS SEMANALES**					
	SEN		MEC		REGISTRO	
	COP	UVR	COP	UVR	COP	UVR
19-sep-16	921	221	780	-	709	256
20-sep-16	1,014	282	1,212	22	787	222
21-sep-16	502	212	628	11	697	122
22-sep-16	1,006	186	996	-	776	330
23-sep-16	1,078	122	964	7	444	274
TOTAL	4,520	1,022	4,580	40	3,413	1,203

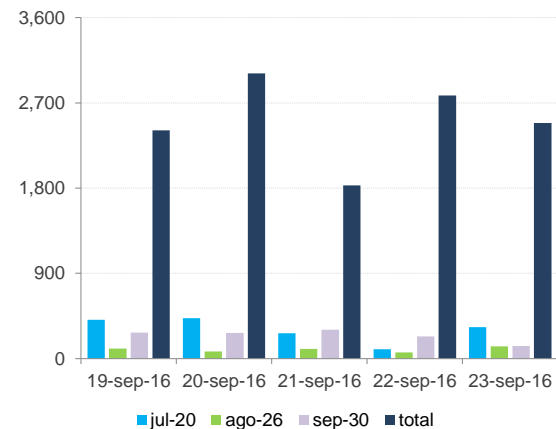
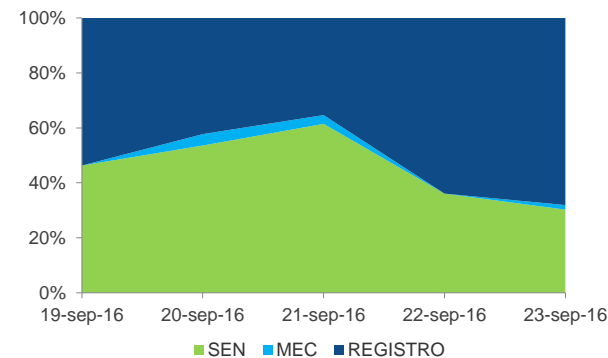
**Cifras en miles de millones de pesos

*** Fuente: Banco de la República

VOLÚMENES SEMANALES PESOS



VOLÚMENES SEMANALES UVR



TERMINOS Y CONDICIONES PARA EL USO DE LA INFORMACIÓN CONTENIDA EN ESTE INFORME: La dirección General de Crédito Público y del Tesoro Nacional, por intermedio de la Subdirección de Financiamiento Interno de la Nación, distribuye informes públicos y periódicos donde se incluyen datos relacionados con el mercado secundario de los títulos de deuda pública interna de la República de Colombia, tales como tasas, montos y rendimientos. Dichos documentos contienen información general y por lo tanto, no puede considerarse que mediante uno o varios de ellos se realice una promoción comercial, invitación, asesoría, oferta, garantía u obligación de la República de Colombia o del Ministerio de Hacienda y Crédito Público, para vender, comprar, mantener títulos de deuda pública interna, o celebrar operaciones con derivados, ofertas, promesas o cualquier tipo de contrato u operación financiera relacionada con los mismos. En consecuencia, la nación (Ministerio de Hacienda y Crédito Público) no asume ningún tipo de responsabilidad por las consecuencias derivadas de las acciones u omisiones que se hayan fundamentando en estos informes. Los títulos de deuda pública interna sobre los cuales versan estos informes fueron emitidos y colocados en el mercado nacional de capitales, por lo cual a su circulación y pago se aplicarán las normas correspondientes a la jurisdicción nacional, nada en este informe puede entenderse como una modificación a los contratos, anexos y demás documentos suscritos en ejecución o desarrollo de operaciones de crédito público, asimiladas o conexas, o como un concepto sobre la posibilidad de realizar transacciones relacionadas con estos títulos en Colombia. Las citas, transcripciones o cualquier tipo de referencia que se haga a todo o parte de estos informes, deberá señalar expresamente la aplicación de éstos términos y condiciones.