

**INFORME SEMANAL VOLUMENES TRANZADOS MERCADO SECUNDARIO**  
 Subdirección de Financiamiento Interno de la Nación  
 Dirección General de Crédito Público y Tesoro Nacional  
 Ministerio de Hacienda y Crédito Público



**lunes, 12 de junio de 2017**

	VOLUMENES TRANZADOS POR TÍTULO*				TURN OVER			
	TÍTULO	EMISIONES	SEN	MEC	REGISTRO	SEN	MEC	REGISTRO
COP	jun-17	2,599,999	-	141,000	2,385	0.000%	5.423%	0.092%
	sep-17	2,519,999	-	26,500	33,500	0.000%	1.052%	1.329%
	dic-17	2,600,000	-	-	90,000	0.000%	0.000%	3.462%
	mar-18	2,600,000	-	5,000	71,740	0.000%	0.192%	2.759%
	nov-18	10,232,573	4,043,500	130,000	718,382	39.516%	1.270%	7.021%
	jul-20	19,472,191	2,023,500	2,393,000	743,600	10.392%	12.289%	3.819%
	sep-19	13,849,626	1,326,000	58,000	640,500	9.574%	0.419%	4.625%
	may-22	25,317,427	2,424,500	23,296	660,789	9.576%	0.092%	2.610%
	jul-24	26,889,987	1,201,000	56,954	433,472	4.466%	0.212%	1.612%
	ago-26	24,954,187	24,000	3,500	21,200	0.096%	0.014%	0.085%
	abr-28	13,804,481	389,045	12,530	211,757	2.818%	0.091%	1.534%
	sep-30	17,081,086	627,000	500	141,000	3.671%	0.003%	0.691%
	jun-32	6,009,441	1,241,500	12,000	423,000	20.659%	0.111%	7.039%
UVR	may-17	-	-	-	-	0.000%	0.000%	0.000%
	abr-19	10,196,789	1,061,814	17,540	104,257	10.413%	0.111%	1.022%
	mar-21	17,518,901	918,571	5,011	179,603	5.243%	0.029%	1.025%
	feb-23	14,971,181	77,680	-	63,886	0.519%	0.000%	0.427%
	may-25	9,675,785	870,314	17,540	104,257	8.995%	0.181%	1.078%
	mar-27	3,171,639	572,691	8,774	76,438	18.057%	0.277%	2.410%
	mar-33	8,916,025	15,036	-	-	0.169%	0.000%	0.000%
abr-35	5,789,357	260,031	-	43,097	4.492%	0.000%	0.744%	

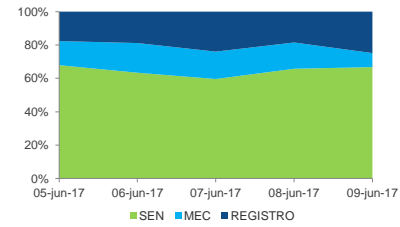
\*Cifras en millones de pesos

FECHA	VOLUMENES TRANZADOS SEMANALES**					
	SEN		MEC		REGISTRO	
	COP	UVR	COP	UVR	COP	UVR
05-jun-17	2,656	337	564	13	690	181
06-jun-17	2,510	371	705	8	746	40
07-jun-17	2,795	789	769	11	1,124	194
08-jun-17	3,211	736	768	1	903	124
09-jun-17	3,353	870	422	11	1,248	140
<b>TOTAL</b>	<b>14,524</b>	<b>3,103</b>	<b>3,227</b>	<b>44</b>	<b>4,709</b>	<b>679</b>

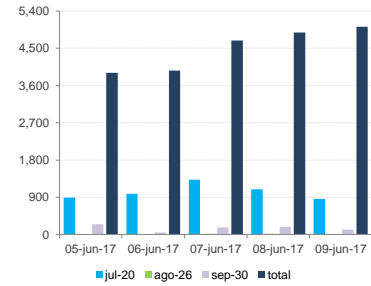
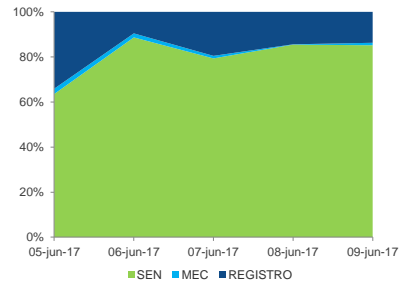
\*\*Cifras en miles de millones de pesos

\*\*\* Fuente: Banco de la República

VOLUMENES SEMANALES PESOS



VOLUMENES SEMANALES UVR



**TERMINOS Y CONDICIONES PARA EL USO DE LA INFORMACION CONTENIDA EN ESTE INFORME.** La Dirección General de Crédito Público y del Tesoro Nacional, por intermedio de la Subdirección de Financiamiento Interno de la Nación, distribuye informes públicos y periódicos donde se incluyen datos relacionados con el mercado secundario de los títulos de deuda pública interna de la República de Colombia, tales como tasas, montos y rendimientos. Dichos documentos contienen información general y por lo tanto, no puede considerarse que mediante uno o varios de ellos se realice una promoción comercial, invitación, asesoría, oferta, garantía u obligación de la República de Colombia o del Ministerio de Hacienda y Crédito Público, para vender, comprar, mantener títulos de deuda pública interna, o realizar operaciones con derivados, ofertas, promesas o cualquier tipo de contrato u operación financiera relacionada con los mismos. En consecuencia, la Nación (Ministerio de Hacienda y Crédito Público) no asume ningún tipo de responsabilidad por las consecuencias derivadas de las acciones u omisiones que se hayan fundamentado en estos informes. Los títulos de deuda pública interna sobre los cuales versan estos informes fueron emitidos y colocados en el mercado nacional de capitales, por lo cual a su circulación y pago se aplicarán las normas correspondientes a la jurisdicción nacional, nada en este informe puede entenderse como una modificación a los contratos, anexos y demás documentos suscritos en ejecución o desarrollo de operaciones de crédito público, amistad o conexión, o como un concepto sobre la posibilidad de realizar transacciones relacionadas con estos títulos en Colombia. Las citas, transcripciones o cualquier tipo de referencia que se haga a todo o parte de estos informes, deberá señalar expresamente la aplicación de estos términos y condiciones.