

INFORME SEMANAL VOLUMENES TRANSADOS MERCADO SECUNDARIO
 Subdirección de Financiamiento Interno de la Nación
 Dirección General de Crédito Público y Tesoro Nacional
 Ministerio de Hacienda y Crédito Público



martes, 07 de marzo de 2017

	VOLUMENES TRANSADOS POR TÍTULO*				TURN OVER			
	TÍTULO	EMISIONES	SEN	MEC	REGISTRO	SEN	MEC	REGISTRO
COP	mar-17	2,600,000	-	8,500	36,700	0.000%	0.250%	1.162%
	jun-17	2,599,999	90,000	100,000	126,464	3.462%	3.846%	4.864%
	sep-17	2,519,999	5,000	49,500	137,200	0.198%	1.964%	5.444%
	dic-17	2,400,000	10,000	39,000	44,800	0.000%	0.708%	1.450%
	oct-18	8,604,440	560,000	1,118,500	897,530	6.508%	12.999%	10.431%
	nov-18	10,232,573	756,000	79,500	182,131	7.388%	0.777%	1.780%
	jul-20	19,472,191	1,369,500	2,296,000	717,661	7.033%	11.791%	3.686%
	sep-19	13,740,499	1,016,500	146,500	478,300	7.398%	1.066%	3.481%
	may-22	21,881,897	2,592,000	52,000	260,933	11.860%	0.238%	1.193%
	jul-24	26,889,987	1,231,000	17,000	201,500	4.578%	0.063%	0.749%
UVR	ago-26	21,416,144	147,000	6,500	126,800	0.686%	0.030%	0.592%
	abr-28	13,804,481	331,240	-	33,035	2.400%	0.000%	0.239%
	sep-30	16,980,086	299,500	43,500	127,647	1.764%	0.256%	0.613%
	may-17	10,544,977	-	-	-	0.000%	0.000%	0.000%
	abr-19	9,966,242	184,313	35,980	104,303	1.849%	0.235%	1.047%
	mar-21	15,916,759	334,872	-	103,805	2.104%	0.000%	0.652%
	feb-23	14,632,686	-	-	4,899	0.000%	0.000%	0.033%
	may-25	9,066,830	184,313	35,980	156,981	2.033%	0.397%	1.731%
	mar-27	355,259	44,096	-	36,737	12.412%	0.000%	10.341%
	mar-33	8,714,436	100,406	-	17,132	1.152%	0.000%	0.197%
abr-35	4,934,975	318,991	2,448	23,534	6.464%	0.050%	0.477%	

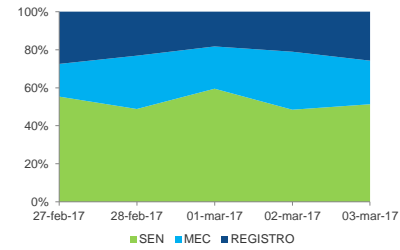
*Cifras en millones de pesos

FECHA	VOLUMENES TRANSADOS SEMANALES**					
	SEN		MEC		REGISTRO	
	COP	UVR	COP	UVR	COP	UVR
27-feb-17	1,672	380	519	18	830	146
28-feb-17	1,556	203	893	13	737	107
01-mar-17	1,916	254	716	3	589	85
02-mar-17	1,688	318	1,062	10	734	101
03-mar-17	1,839	490	821	13	923	63
TOTAL	8,670	1,645	4,010	56	3,814	502

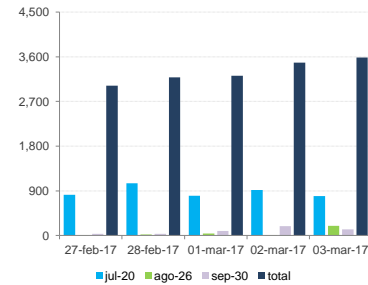
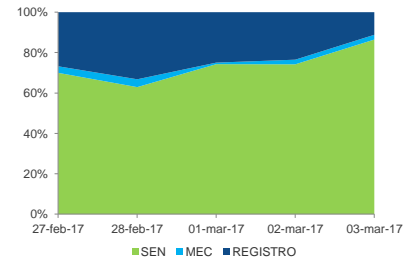
**Cifras en miles de millones de pesos

*** Fuente: Banco de la República

VOLUMENES SEMANALES PESOS



VOLUMENES SEMANALES UVR



TERMINOS Y CONDICIONES PARA EL USO DE LA INFORMACION CONTENIDA EN ESTE INFORME. La Dirección General de Crédito Público y del Tesoro Nacional, por intermedio de la Subdirección de Financiamiento Interno de la Nación, distribuye informes públicos y periódicos donde se incluyen datos relacionados con el mercado secundario de los títulos de deuda pública interna de la República de Colombia, tales como tasas, montos y rendimientos. Dichos documentos contienen información general y por lo tanto, no puede considerarse que mediante uno o varios de ellos se realice una promoción comercial, invitación, asesoría, oferta, garantía u obligación de la República de Colombia o del Ministerio de Hacienda y Crédito Público, para vender, comprar, mantener títulos de deuda pública interna, o realizar operaciones con derivados, ofertas, promesas o cualquier tipo de contrato u operación financiera relacionada con los mismos. En consecuencia, la Nación (Ministerio de Hacienda y Crédito Público) no asume ningún tipo de responsabilidad por las consecuencias derivadas de las acciones u omisiones que se hayan fundamentado en estos informes. Los títulos de deuda pública interna sobre los cuales versan estos informes fueron emitidos y cotizados en el mercado nacional de capitales, por lo cual a su circulación y pago se aplicarán las normas correspondientes a la jurisdicción nacional, más en este informe puede entenderse como una modificación a los contratos, anexos y demás documentos suscritos en ejecución o desarrollo de operaciones de crédito público, préstamos o conexas, o como un concepto sobre la posibilidad de realizar transacciones relacionadas con estos títulos en Colombia. Las citas, transcripciones o cualquier tipo de referencia que se haga a todo o parte de estos informes, deberá señalar expresamente la aplicación de estos términos y condiciones.