

INFORME SEMANAL VOLÚMENES TRANSADOS MERCADO SECUNDARIO
 Subdirección de Financiamiento Interno de la Nación
 Dirección General de Crédito Público y Tesoro Nacional
 Ministerio de Hacienda y Crédito Público



miércoles, 05 de julio de 2017

	VOLUMENES TRANSADOS POR TÍTULO*				TURN OVER			
	TÍTULO	EMISIONES	SEN	MEC	REGISTRO	SEN	MEC	REGISTRO
COP	jun-18	2,400,000	-	-	21,500	0.000%	0.000%	0.896%
	sep-17	2,599,999	-	-	9,000	0.000%	0.000%	0.346%
	dic-17	2,519,999	55,000	-	200,500	2.183%	0.000%	7.956%
	mar-18	2,600,000	-	500	12,000	0.000%	0.019%	0.462%
	nov-18	10,232,573	1,329,000	153,000	810,750	12.988%	1.495%	7.923%
	jul-20	19,472,191	581,500	1,987,000	320,250	2.986%	10.204%	1.645%
	sep-19	13,849,626	1,046,500	303,000	756,898	7.556%	2.188%	5.465%
	may-22	25,111,037	1,487,000	20,500	492,500	5.922%	0.082%	1.961%
	jul-24	26,889,987	548,000	20,000	375,500	2.038%	0.074%	1.396%
	ago-26	24,677,731	83,000	500	193,000	0.336%	0.002%	0.782%
	abr-28	13,804,481	412,537	1,256	132,116	2.988%	0.009%	0.957%
	sep-30	17,081,086	279,000	2,500	44,500	1.633%	0.015%	0.149%
jun-32	5,771,973	333,000	11,000	205,500	5.769%	0.015%	3.560%	
UVR	abr-19	10,185,998	275,024	12,558	138,266	2.700%	0.111%	1.357%
	mar-21	17,289,567	916,800	7,535	169,555	5.303%	0.044%	0.981%
	feb-23	14,955,337	32,651	-	86,496	0.218%	0.000%	0.578%
	may-25	9,665,545	275,024	12,558	138,266	2.845%	0.130%	1.431%
	mar-27	3,006,366	94,816	-	15,071	3.154%	0.000%	0.501%
	mar-33	8,906,589	111,780	-	-	1.255%	0.000%	0.000%
abr-35	5,672,917	32,652	-	12,558	0.576%	0.000%	0.221%	

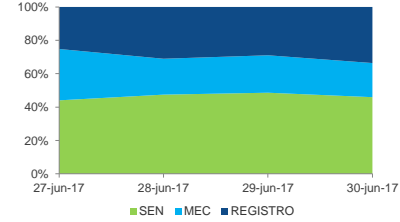
*Cifras en millones de pesos

FECHA	SEN		MEC		REGISTRO	
	COP	UVR	COP	UVR	COP	UVR
27-jun-17	1,009	379	705	1	576	135
28-jun-17	1,922	380	871	11	1,257	100
29-jun-17	1,847	757	853	9	1,100	112
30-jun-17	1,177	360	524	-	861	207
TOTAL	5,954	1,876	2,952	21	3,794	554

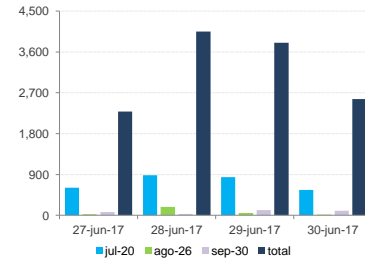
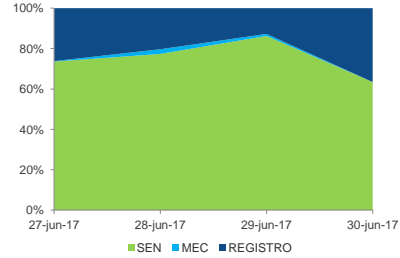
**Cifras en miles de millones de pesos

*** Fuente: Banco de la República

VOLUMENES SEMANALES PESOS



VOLUMENES SEMANALES UVR



TERMINOS Y CONDICIONES PARA EL USO DE LA INFORMACION CONTENIDA EN ESTE INFORME: La dirección General de Crédito Público y del Tesoro Nacional, por intermedio de la Subdirección de Financiamiento Interno de la Nación, distribuye informes públicos y periódicos donde se incluyen datos relacionados con el mercado secundario de los títulos de deuda pública interna de la República de Colombia, tales como tasas, montos y vencimientos. Dichos documentos contienen información general y por lo tanto, no pueden considerarse que mediantes uno o varios de ellos se realice una promoción comercial, inversión, asesoría, oferta, garantía u obligación de la República de Colombia o del Ministerio de Hacienda y Crédito Público, para vender, comprar, mantener títulos de deuda pública interna, o celebrar operaciones con derivados, ofertas, promesas o cualquier tipo de contrato u operación financiera relacionada con los mismos. En consecuencia, la Nación (Ministerio de Hacienda y Crédito Público) no asume ningún tipo de responsabilidad por las consecuencias derivadas de las acciones u omisiones que se hayan fundamentado en estos informes. Los títulos de deuda pública interna sobre los cuales están estos informes fueron emitidos y colocados en el mercado nacional de capitales, por lo cual a su circulación y pago se aplican las normas correspondientes a la jurisdicción nacional, toda en este informe puede entenderse como una modificación a los contratos, anexos y demás documentos suscritos en ejecución o desarrollo de operaciones de crédito público permitidos o conexos, o como un concepto sobre la posibilidad de realizar transacciones relacionadas con estos títulos en Colombia. Las citas, transcripciones o cualquier tipo de referencia que se haga a todo o parte de estos informes, deberá señalar expresamente la aplicación de estos términos y condiciones.