

INFORME SEMANAL VOLUMENES TRANSADOS MERCADO SECUNDARIO
 Subdirección de Financiamiento Interno de la Nación
 Dirección General de Crédito Público y Tesoro Nacional
 Ministerio de Hacienda y Crédito Público



miércoles, 08 de febrero de 2017

	VOLUMENES TRANSADOS POR TÍTULO*				TURN OVER			
	TÍTULO	EMISIONES	SEN	MEC	REGISTRO	SEN	MEC	REGISTRO
COP	mar-17	2,600,000	-	22,000	215,500	0.000%	0.827%	8.288%
	jun-17	2,599,999	-	-	300	0.000%	0.000%	0.012%
	sep-17	2,519,999	73,000	500	197,500	2.897%	0.020%	7.837%
	dic-17	1,600,000	-	-	-	0.000%	0.000%	0.000%
	oct-18	8,759,670	1,118,500	990,500	1,030,000	12.769%	11.308%	11.758%
	nov-18	10,232,573	1,704,000	98,037	448,056	16.653%	0.958%	4.379%
	jul-20	19,472,191	1,239,000	2,228,500	781,566	6.363%	11.445%	4.014%
	sep-19	13,740,499	1,859,500	209,000	657,287	13.533%	1.521%	4.784%
	may-22	21,203,983	1,239,000	2,228,500	781,566	5.843%	10.510%	3.686%
	jul-24	26,889,987	522,500	8,500	165,500	1.943%	0.032%	0.615%
UVR	ago-26	20,644,763	73,000	4,500	37,500	0.354%	0.022%	0.182%
	abr-28	13,804,481	73,000	4,500	36,500	0.529%	0.033%	0.264%
	sep-30	16,915,086	311,000	17,000	59,500	1.839%	0.101%	0.334%
	may-17	11,023,400	7,293	20,670	49,726	0.066%	0.188%	0.451%
	abr-19	9,892,553	377,493	29,180	201,829	3.816%	0.295%	2.040%
	mar-21	15,408,855	610,322	-	213,985	3.961%	0.000%	1.389%
	feb-23	14,524,495	20,670	-	43,771	0.142%	0.000%	0.301%
	may-25	8,334,343	434,063	3,648	134,232	5.208%	0.044%	1.611%
	mar-33	8,650,003	12,156	-	-	0.141%	0.000%	0.000%
	abr-35	4,598,244	434,063	3,648	134,232	9.440%	0.079%	2.919%

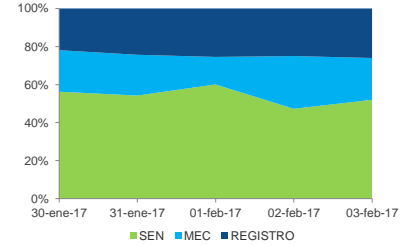
*Cifras en millones de pesos

FECHA	VOLUMENES TRANSADOS SEMANALES**				REGISTRO	
	SEN		MEC		COP	UVR
30-ene-17	1,318	204	511	5	514	19
31-ene-17	2,157	309	853	-	969	57
01-feb-17	2,158	351	520	10	915	85
02-feb-17	1,875	829	1,098	41	992	434
03-feb-17	1,641	317	694	2	822	92
TOTAL	9,149	2,010	3,675	58	4,211	688

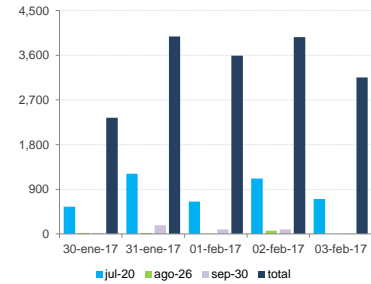
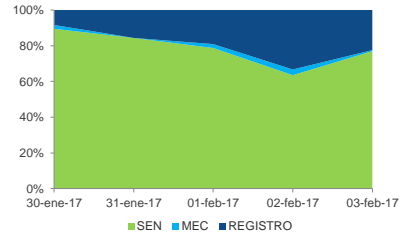
**Cifras en miles de millones de pesos

*** Fuente: Banco de la República

VOLUMENES SEMANALES PESOS



VOLUMENES SEMANALES UVR



TERMINOS Y CONDICIONES PARA EL USO DE LA INFORMACIÓN CONTENIDA EN ESTE INFORME: La Dirección General de Crédito Público y del Tesoro Nacional, por intermedio de la Subdirección de Financiamiento Interno de la Nación, distribuye informes públicos y periódicos donde se incluyen datos relacionados con el mercado secundario de los títulos de deuda pública interna de la República de Colombia, tales como tasas, montos y rendimientos. Dichos documentos contienen información general y por lo tanto, no puede considerarse que mediante uno o varios de ellos se realice una promoción comercial, inversión, asesoría, oferta, garantía u diligencia de la República de Colombia o del Ministerio de Hacienda y Crédito Público, para vender, comprar, mantener títulos de deuda pública interna, o celebrar operaciones con derivados, ofertas, promesas o cualquier tipo de contrato u operación financiera relacionada con los mismos. En consecuencia, la Nación (Ministerio de Hacienda y Crédito Público) no asume ningún tipo de responsabilidad por las consecuencias derivadas de las acciones u omisiones que se hayan fundamentado en estos informes. Los títulos de deuda interna sobre los cuales se ven estos informes fueron emitidos y colocados en el mercado nacional de capitales, por lo cual a su circulación y pago se aplicarán las normas correspondientes a la jurisdicción nacional, nada en este informe puede entenderse como una modificación a los contratos, anexos y demás documentos suscritos en ejecución o desarrollo de operaciones de crédito público, similitudes o conexas, o como un concepto sobre la posibilidad de realizar transacciones relacionadas con estos títulos en Colombia. Las citas, transcripciones o cualquier tipo de referencia que se haga a todo o parte de estos informes, deberá señalar expresamente la aplicación de estos términos y condiciones.