

INFORME SEMANAL VOLÚMENES TRANSADOS MERCADO SECUNDARIO

Subdirección de Financiamiento Interno de la Nación
Dirección General de Crédito Público y Tesoro Nacional
Ministerio de Hacienda y Crédito Público



martes, 06 de septiembre de 2016

	VOLUMENES TRANZADOS POR TÍTULO*				TURN OVER			
	TÍTULO	EMISIONES	SEN	MEC	REGISTRO	SEN	MEC	REGISTRO
COP	dic-16	2,599,999	-	107,000	74,500	0.000%	4.115%	2.865%
	sep-16	1,500,000	-	-	11,100	0.000%	0.000%	0.740%
	mar-17	2,600,000	5,000	87,000	137,235	0.000%	0.000%	0.000%
	jun-17	2,400,000	5,000	-	-	0.208%	3.625%	5.718%
	oct-18	9,677,964	219,000	140,000	148,410	2.263%	1.447%	1.533%
	nov-18	10,232,573	358,500	720,500	487,000	3.504%	7.041%	4.759%
	jul-20	19,472,191	1,050,500	134,235	1,046,170	5.395%	0.689%	5.373%
	sep-19	13,740,499	1,166,500	117,550	397,018	8.490%	0.856%	2.889%
	may-22	18,758,220	737,000	43,801	223,020	3.929%	0.234%	1.189%
	jul-24	26,889,987	789,000	3,038,000	721,800	2.934%	11.298%	2.684%
	ago-26	18,995,746	1,356,500	42,000	467,207	7.141%	0.221%	2.460%
	abr-28	13,804,481	29,000	-	39,447	0.210%	0.000%	0.286%
	sep-30	15,298,516	330,500	74,000	123,000	2.160%	0.484%	0.543%
UVR	may-17	12,135,499	819,252	15,779	365,149	6.751%	0.130%	3.009%
	abr-19	9,877,361	347,113	37,623	124,171	3.514%	0.319%	1.257%
	mar-21	13,869,030	313,142	14,565	84,967	2.258%	0.105%	0.613%
	feb-23	14,502,189	1,214	-	437	0.008%	0.000%	0.003%
	may-25	6,403,358	91,016	-	151,740	1.421%	0.000%	2.370%
	mar-33	8,636,719	69,188	4,854	44,902	0.801%	0.056%	0.520%
	abr-35	3,161,189	112,869	1,214	76,469	3.570%	0.038%	2.419%

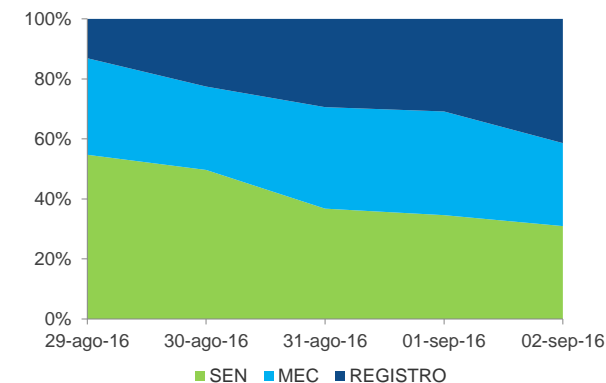
*Cifras en millones de pesos

FECHA	VOLUMENES TRANSADOS SEMANALES**					
	SEN		MEC		REGISTRO	
	COP	UVR	COP	UVR	COP	UVR
29-ago-16	1,436	304	844	8	344	62
30-ago-16	1,771	771	991	21	804	249
31-ago-16	1,154	109	1,061	35	923	24
01-sep-16	996	186	995	8	888	170
02-sep-16	686	384	613	1	917	342
TOTAL	6,042	1,754	4,504	74	3,876	848

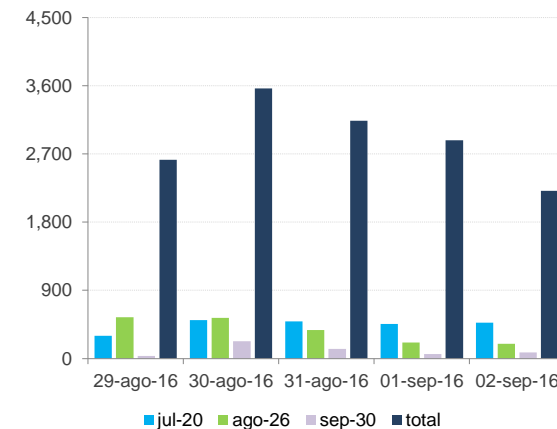
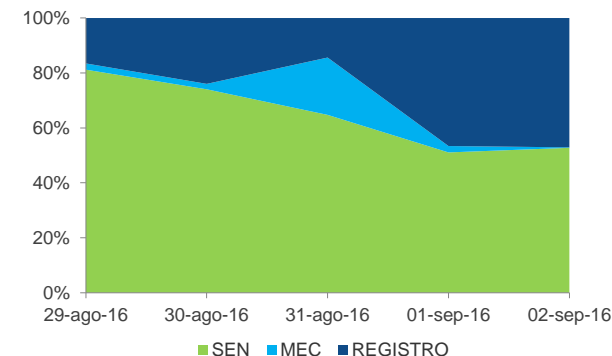
**Cifras en miles de millones de pesos

*** Fuente: Banco de la República

VOLUMENES SEMANALES PESOS



VOLUMENES SEMANALES UVR



TERMINOS Y CONDICIONES PARA EL USO DE LA INFORMACIÓN CONTENIDA EN ESTE INFORME: La dirección General de Crédito Público y del Tesoro Nacional, por intermedio de la Subdirección de Financiamiento Interno de la Nación, distribuye informes públicos y periódicos donde se incluyen datos relacionados con el mercado secundario de los títulos de deuda pública interna de la República de Colombia, tales como tasas, montos y rendimientos. Dichos documentos contienen información general y por lo tanto, no puede considerarse que mediante uno o varios de ellos se realice una promoción comercial, invitación, asesoría, oferta, garantía u obligación de la República de Colombia o del Ministerio de Hacienda y Crédito Público, para vender, comprar, mantener títulos de deuda pública interna, o celebrar operaciones con derivados, ofertas, promesas o cualquier tipo de contrato u operación financiera relacionada con los mismos. En consecuencia, la nación (Ministerio de Hacienda y Crédito Público) no asume ningún tipo de responsabilidad por las consecuencias derivadas de las acciones u omisiones que se hayan fundamentando en estos informes. Los títulos de deuda pública interna sobre los cuales versan estos informes fueron emitidos y colocados en el mercado nacional de capitales, por lo cual a su circulación y pago se aplicarán las normas correspondientes a la jurisdicción nacional; nada en este informe puede entenderse como una modificación a los contratos, anexos y demás documentos suscritos en ejecución o desarrollo de operaciones de crédito público, asimiladas o conexas, o como un concepto sobre la posibilidad de realizar transacciones relacionadas con estos títulos en Colombia. Las citas, transcripciones o cualquier tipo de referencia que se haga a todo o parte de estos informes, deberá señalar expresamente la aplicación de estos términos y condiciones.